



FREGUESIA DE RONFE

Guimarães

Prestação de Contas
Ano Económico de 2015



Enquadramento legal

1. Competência

Compete à Junta de Freguesia de Ronfe, elaborar e aprovar os documentos de prestação de contas, cumprindo o pressuposto na alínea e), do número 1., do artigo 16.º, do anexo I da Lei n.º 75/2013, de 12 de setembro, que estabelece o regime jurídico das autarquias locais, aprova o estatuto das entidades intermunicipais, estabelece o regime jurídico da transferência de competências do Estado para as autarquias locais e para as entidades intermunicipais e aprova o regime jurídico do associativismo autárquico.

A elaboração dos documentos de prestação de contas seguiu os pressupostos do Decreto-Lei n.º 54-A/99, de 22 de fevereiro, com as alterações introduzidas pela Lei n.º 162/99, de 14 de setembro, pelo Decreto-Lei n.º 315/2000, de 2 de dezembro e pelo Decreto-Lei n.º 84-A/2002, de 5 de abril, que aprovou o Plano Oficial de Contabilidade das Autarquias Locais (POCAL) em articulação com Resolução n.º 4/2001 - 2.ª Secção do Tribunal de Contas, publicada no D. R. n.º 191, II Série, de 18 de agosto de 2001, que aprovou as instruções para a organização e documentação das contas das autarquias locais e entidades equiparadas, abrangidas pelo Plano Oficial de Contabilidade das Autarquias Locais (POCAL).

As autarquias locais que, nos termos do número 3., do artigo 51.º, da Lei n.º 98/97, de 26 de agosto, estejam dispensadas de remessa de contas devem organizá-las e documentá-las nos termos do POCAL e enviar ao Tribunal de Contas os documentos que este defina como obrigatórios.

Após a aprovação dos documentos de prestação de contas aplicáveis à entidade, compete ao órgão executivo, submetê-los à apreciação do órgão deliberativo. Este aprecia e vota os documentos cumprindo assim o pressuposto na alínea b), do número 1., do artigo 9.º, do anexo I da Lei n.º 75/2013, de 12 de setembro.



2. Documentos de prestação de contas

No folheto do Subgrupo de Apoio Técnico na Aplicação do POCAL (SATAPOCAL) define que os documentos de prestação de contas das autarquias locais cujo movimento de receita seja inferior a 5 000 vezes o índice 100 da escala indiciária das carreiras do regime geral da função pública são os seguintes:

- a) Controlo orçamental - Despesa (Ponto 7.3.1);
- b) Controlo orçamental - Receita (Ponto 7.3.2);
- c) Execução anual do PPI (Ponto 7.4);
- d) Fluxos de caixa (Ponto 7.5);
- e) Contas de ordem (Ponto 7.5);
- f) Operações de tesouraria (Ponto 7.6);
- g) Modificações do orçamento - Receita (Ponto 8.3.1.1);
- h) Modificações do orçamento - Despesa (Ponto 8.3.1.2);
- i) Modificações ao plano plurianual de investimentos (Ponto 8.3.2);
- j) Contratação administrativa - Situação dos contratos (Ponto 8.3.3);
- k) Transferências e subsídios (Pontos 8.3.4.1 a 8.3.4.6)
- l) Aplicações em ativos de rendimento fixo e variável (Pontos 8.3.5.1 e 8.3.5.2);
- m) Empréstimos (Ponto 8.3.6.1);
- n) Outras dívidas a terceiros (Ponto 8.3.6.2);
- o) Caracterização da entidade (Ponto 8.1);
- p) Relatório de gestão (Ponto 13).

A apresentação destes documentos torna-se obrigatória a partir do momento em que ocorram operações financeiras que justifiquem a elaboração dos mesmos.

O Tribunal de Contas determina que, complementarmente aos documentos de prestação de contas supracitados, as autarquias locais cujo movimento anual da receita seja inferior a 5 000 vezes o índice 100 da escala indiciária das carreiras do regime geral da função pública, devem elaborar de entre outros os seguintes documentos:

- q) Guia de remessa;
- r) Resumo diário de tesouraria;
- s) Síntese das reconciliações bancárias;



- t) Mapa de fundos de maneiio;
- u) Relação de acumulação de funções;
- v) Relação nominal dos responsáveis, relativa ao período a que se reporta a prestação de contas.

3. Remessa às entidades

3.1 Tribunal de Contas

Os documentos de prestação de contas são enviados ao Tribunal de Contas por via eletrónica, até o dia 30 de abril de 2016 (n.º 4 do artigo 52.º da Lei de Organização e Processo do Tribunal de Contas), após a respetiva aprovação pelo órgão executivo, independentemente da sua apreciação pelo órgão deliberativo (número 4. das considerações técnicas do POCAL). A dispensa de remessa de contas referente ao ano económico de 2015 foi definida na Resolução n.º 44/2015, de 25 de novembro de 2015, publicada no D. R. n.º 231, II Série. Segundo a alínea a) do número 4. da Resolução, ficam dispensadas da remessa de contas, ao Tribunal de Contas, as freguesias cujo valor anual, de receita ou de despesa, seja inferior a 1 000 000,00 Euros. Contudo, estas entidades devem organizar e documentar as contas nos termos das instruções aplicáveis, e devem remeter ao Tribunal de Contas os seguintes documentos:

- a. Mapa de fluxos de caixa, em conformidade com o regime contabilístico aplicável;
- b. Conta de operações de tesouraria ou documento equivalente;
- c. Ata de aprovação das contas pelo órgão executivo da entidade;
- d. Relação nominal dos responsáveis, relativa ao período a que se reporta a prestação de contas.

3.2 Comissão de Coordenação e Desenvolvimento Regional

No âmbito do acompanhamento das finanças locais, os documentos de prestação de contas são enviados à Comissão de Coordenação e Desenvolvimento Regional, até trinta



dias após a sua aprovação (alíneas c) e d) do número 1. do artigo 6.º, do Decreto-Lei n.º 54-A/99, de 22 de fevereiro (POCAL)).

3.3 Instituto Nacional de Estatística

Os documentos de prestação de contas são remetidos ao Instituto Nacional de Estatística até trinta dias após a sua aprovação (artigo 7.º do Decreto-Lei n.º 54-A/99, de 22 de fevereiro (POCAL)).

3.4 Direção-Geral das Autarquias Locais

As freguesias ficam obrigadas a remeter à DGAL as respetivas contas, nos trinta dias subsequentes à data da sessão do órgão deliberativo em que foram sujeitas a apreciação (número 4., artigo 78.º, da Lei n.º 73/2013, de 3 de setembro). Esta informação será remetida por ficheiro constante da aplicação definida e fornecida pela Direção-Geral das Autarquias Locais (número 7., artigo 78.º, da Lei n.º 73/2013, de 3 de setembro).

4. Publicidade

As autarquias locais dão publicidade, até trinta dias após a apreciação do órgão deliberativo, do relatório de gestão e fluxos de caixa (alíneas c) e f) do artigo 4.º do Decreto-Lei n.º 54-A/99, de 22 de fevereiro (POCAL)).

As autarquias locais devem disponibilizar no respetivo sítio eletrónico os documentos de prestação de contas, nomeadamente, relatório de gestão, mapas de execução orçamental e anexos às demonstrações financeiras dos últimos dois anos. (alínea c) número 2., artigo 79.º, da Lei n.º 73/2013, de 3 de setembro).



**Deste processo constam os seguintes documentos de prestação de
contas:**

Relatório de Gestão – Ano Económico de 2015	este documento contém 26 págs.
Anexo A – Fluxos de caixa e contas de ordem	este documento contém 10 págs.
Anexo B - Controlo orçamental - Despesa	este documento contém 8 págs.
Anexo C - Controlo orçamental - Receita	este documento contém 4 págs.
Anexo D – Execução anual do plano plurianual de investimentos	este documento contém 2 págs.
Anexo E – Operações de tesouraria	este documento contém 1 pág.
Anexo F – Modificações do orçamento – Receita	este documento contém 2 págs.
Anexo G – Modificações do orçamento – Despesa	este documento contém 5 págs.
Anexo H – Modificações ao plano plurianual de investimentos	este documento contém 2 págs.
Anexo I – Contratação administrativa – Situação dos contratos	este documento contém 2 págs.
Anexo J – Transferências e subsídios	este documento contém 3 págs.
Anexo K – Outras dívidas a terceiros	este documento contém 1 pág.
Anexo L – Caracterização da entidade	este documento contém 3 págs.
Anexo M – Guia de remessa	este documento contém 1 pág.
Anexo N – Resumo diário de tesouraria	este documento contém 1 pág.
Anexo O – Síntese das reconciliações bancárias	este documento contém 1 pág.
Anexo P – Relação nominal dos responsáveis	este documento contém 1 pág.
Anexo Q – Declaração (Lei dos compromissos e dos pagamentos em atraso) ...	este doc. contém 1 pág.





Índice

Introdução	2
1. Fluxos de caixa.....	3
2. Contas de ordem.....	5
3. Controlo orçamental - Despesa	5
3.1. Análise global da despesa.....	5
3.2. Análise da despesa corrente e da despesa de capital.....	6
3.3. Estrutura e execução orçamental da despesa por agrupamento	6
3.4. Agrupamentos de despesas correntes.....	8
3.5. Agrupamentos de despesas de capital.....	8
3.6. Síntese da análise por agrupamento.....	9
3.7. Compromissos assumidos.....	10
4. Controlo orçamental - Receita	10
4.1. Análise global da receita	10
4.2. Análise da receita corrente e da receita de capital.....	11
4.3. Estrutura e execução orçamental da receita por capítulo.....	12
4.4. Transferências versus receitas cobradas (correntes + capital).....	13
4.5. Síntese da análise por capítulo.....	14
5. Indicadores de gestão financeira	15
6. Execução anual do plano plurianual de investimentos.....	16
7. Operações de tesouraria.....	19
8. Modificações do orçamento - Receita.....	19
9. Modificações do orçamento - Despesa.....	20
10. Modificações ao plano plurianual de investimentos	20
11. Contratação administrativa - Situação dos contratos.....	20
12. Transferências e subsídios	21
13. Aplicações em ativos de rendimento fixo e variável	21
14. Empréstimos.....	21
15. Outras dívidas a terceiros.....	21
16. Caracterização da entidade.....	22
17. Guia de remessa.....	22
18. Resumo diário de tesouraria.....	23
19. Síntese das reconciliações bancárias	23
20. Mapa de fundos de maneo.....	24
21. Relação de acumulação de funções.....	24
22. Relação nominal dos responsáveis	25
23. Declaração (Lei dos compromissos e dos pagamentos em atraso).....	25
24. Factos ocorridos após o termo do exercício	25
Conclusão	26



Introdução

Para cumprimento das disposições legais, apresenta-se o Relatório de Gestão relativo ao ano económico de 2015, para que dentro dos prazos previstos na Lei em vigor, seja apreciado pelo órgão deliberativo.

O presente relatório tem por objetivo proporcionar uma visão clara da situação económica e financeira relativa ao exercício, refletir a eficiência na utilização dos meios afetos à persecução das atividades desenvolvidas pela Autarquia e a eficácia na realização dos objetivos.

Este documento visa analisar os níveis de execução orçamental, referenciando os aspetos mais relevantes da atividade financeira da autarquia, quer ao nível da receita, quer ao nível da despesa, bem como, retratar todos os factos relevantes ocorridos após o termo do exercício.

O relatório de gestão tem como objetivo definir e analisar os diversos documentos de prestação de contas apresentados em anexo, de forma a sintetizar e resumir a informação constante nestes documentos.



1. Fluxos de caixa

Este documento regista as importâncias relativas a todos os recebimentos e pagamentos ocorridos no exercício, quer se reportem à execução orçamental quer a operações extraorçamentais.

Tabela 1 - Fluxos de caixa

FLUXOS DE CAIXA - Ano económico de 2015

		Recebimentos	Pagamentos
Saldo inicial 01/01/2015	Execução orçamental	17 789,76	18 251,29
	Operações de Tesouraria	461,53	
Gerência de 01/01/2015 a 31/12/2015	Correntes	117 825,57	113 813,21
	Capital	29 238,13	
	Operações de Tesouraria	5 155,74	4 953,15
Saldo final 31/12/2015	Execução orçamental		8 748,12
	Operações de Tesouraria		664,12
Total		170 470,73	170 470,73

O saldo da gerência do ano de 2014 é de 18 251,29 Euros, sendo 17 789,76 Euros de execução orçamental e 461,53 Euros de operações de tesouraria.

No ano económico de 2015 a receita orçamental somou um total de 147 063,70 Euros e a despesa orçamental o valor de 156 105,34 Euros.

Em termos de operações de tesouraria os recebimentos totalizaram 5 155,74 Euros e os pagamentos 4 953,15 Euros.

O saldo para a gerência seguinte soma um total de 9 412,24 Euros, sendo 8 748,12 Euros de execução orçamental e 664,12 Euros de operações de tesouraria.

Tabela 2 - Fluxos de caixa - Equilíbrio Orçamental

		Recebimentos		Pagamentos
Gerência de 2015	Correntes	117 825,57	>	113 813,21
	Capital	29 238,13	<	42 292,13
	Operações de Tesouraria	5 155,74	>	4 953,15

Verifica-se que as receitas correntes são superiores às despesas correntes, o que vai de encontro ao princípio do equilíbrio orçamental, onde as receitas correntes previstas, devem ser pelo menos iguais às despesas correntes previstas.

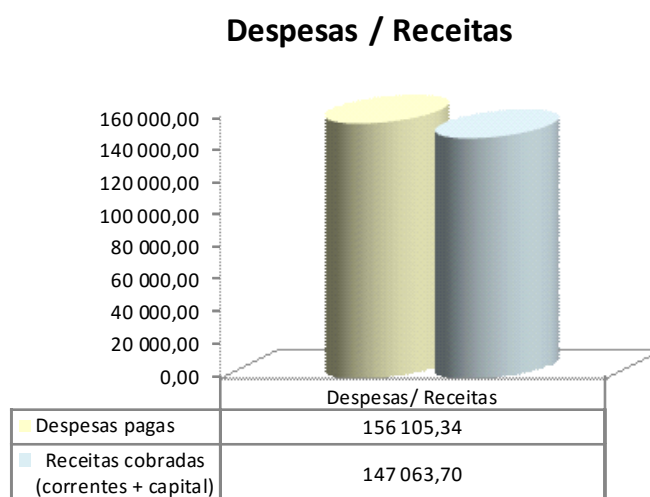


Gráfico 1 - Despesas / receitas

Da análise ao mapa de fluxos de caixa conclui-se que a Freguesia de Ronfe obteve uma execução orçamental em que as despesas pagas são superiores às receitas cobradas (correntes + capital). Na execução da despesa utilizou-se o saldo da gerência anterior, originando uma diminuição do saldo de gerência. O saldo da gerência em 31 de dezembro de 2015, relativamente ao saldo inicial, sofre uma diminuição no valor de 9 041,64 Euros.

2. Contas de ordem

Este documento apresenta o movimento das cauções e garantias prestadas e recibos para cobrança. A Freguesia de Ronfe não registou qualquer movimento desta natureza no ano económico de 2015.

3. Controlo orçamental - Despesa

Este documento permite o controlo da execução orçamental da despesa durante o exercício. Neste ponto efetuar-se-á a análise da despesa segundo o classificador económico das despesas das autarquias locais. Serão referenciados os valores orçamentados e a sua comparação com os valores executados, o que permitirá examinar o nível de realização das despesas e apurar os eventuais desvios.

3.1. Análise global da despesa

A Freguesia de Ronfe previu despesas para o ano de 2015 no valor de 180 313,76 Euros dos quais executou até 31 de dezembro de 2015 a quantia de 156 105,34 Euros, traduzindo-se num grau de execução orçamental de despesas de 86,57%, conforme se verifica no gráfico seguinte.

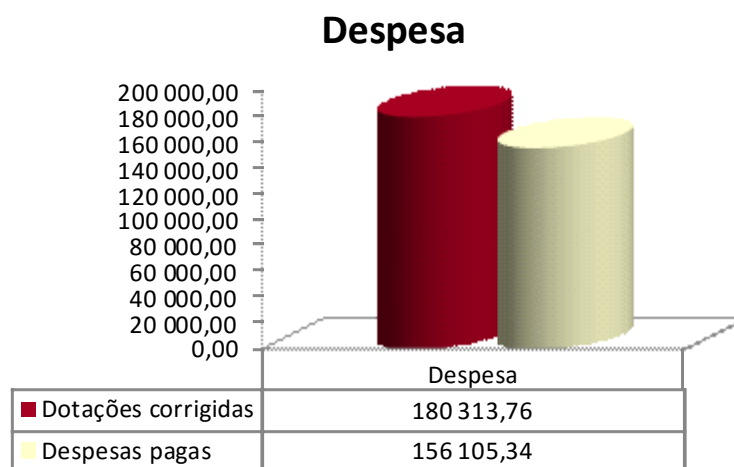


Gráfico 2 - Despesa

3.2. Análise da despesa corrente e da despesa de capital

Através do gráfico seguinte é possível verificar que a autarquia previu um orçamento de despesa corrente para o ano de 2015 no valor de 120 111,76 Euros, dos quais executou 113 813,21 Euros, traduzindo-se num grau de execução orçamental das despesas correntes de 94,76%.

No que respeita às despesas de capital, verifica-se que foi previsto o montante de 60 202,00 Euros, dos quais se investiram 42 292,13 Euros, que se traduz num grau de execução das despesas de capital de 70,25%.

Distribuição da despesa

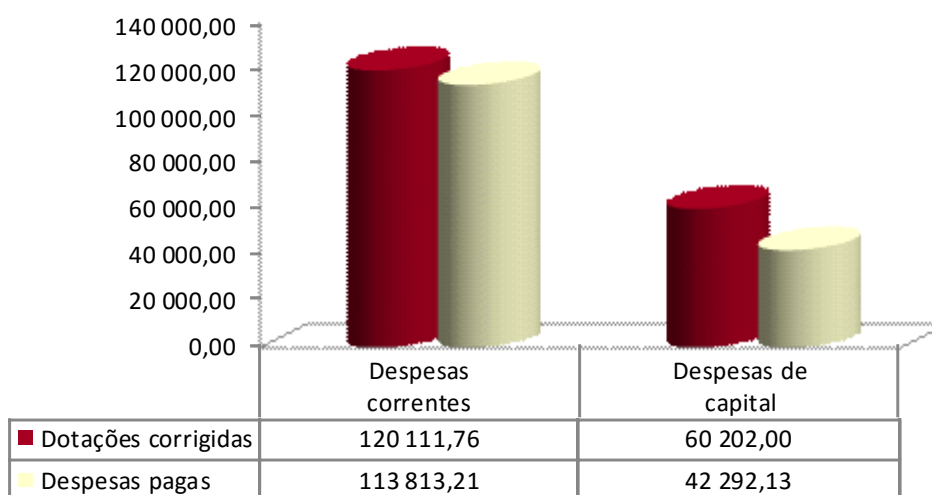


Gráfico 3 - Distribuição da despesa

3.3. Estrutura e execução orçamental da despesa por agrupamento

Na análise da distribuição da despesa por agrupamento, constata-se que a Freguesia de Ronfe não realizou despesas em todos os agrupamentos que havia previsto.

Na análise ao grau de execução orçamental do ano económico de 2015, é possível verificar que a Freguesia de Ronfe atingiu um volume de despesa de 86,57% do total das despesas previstas. No que diz respeito ao grau de execução por agrupamento, estes situam-se todos



entre os 0,00% e 96,22%, sendo este último, o grau de execução do agrupamento "02-Aquisição de bens e serviços".

Tabela 3 - Distribuição da despesa por agrupamento

Agrupamentos Cód. Designação	Dotações corrigidas	Despesas pagas	Despesas/ total	Grau de execução
01 Despesas com o pessoal	33 023,00	30 468,96	19,52%	92,27%
02 Aquisição de bens e serviços	72 627,00	69 879,13	44,76%	96,22%
03 Juros e outros encargos	1,00	0,00	0,00%	0,00%
04 Transferências correntes	4 050,00	3 875,00	2,48%	95,68%
06 Outras despesas correntes	10 410,76	9 590,12	6,14%	92,12%
Despesas correntes	120 111,76	113 813,21	72,91%	94,76%
07 Aquisição de bens de capital	60 202,00	42 292,13	27,09%	70,25%
Despesas de capital	60 202,00	42 292,13	27,09%	70,25%
Total	180 313,76	156 105,34	100,00%	86,57%

O agrupamento com maior reflexo nas despesas do ano económico de 2015 foi o "02-Aquisição de bens e serviços", representando 44,76% das despesas realizadas.

Dotações corrigidas

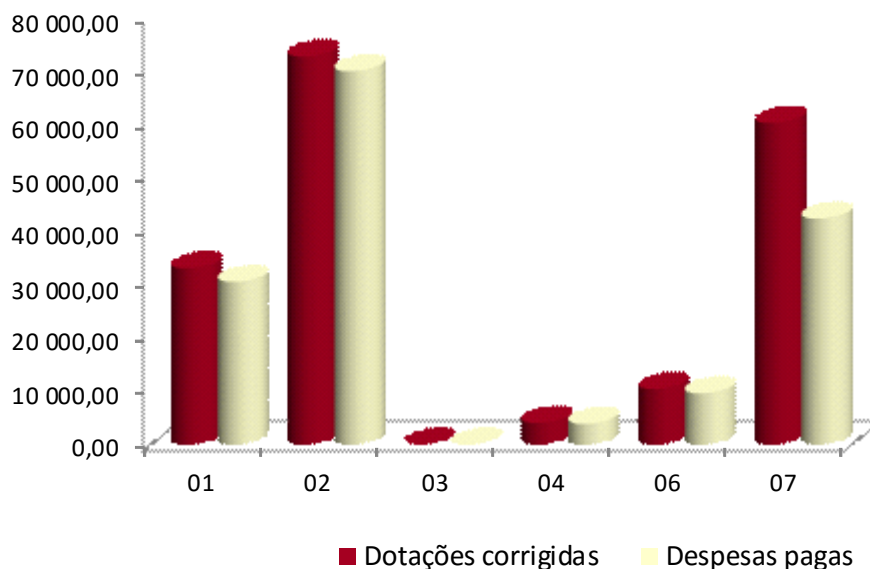


Gráfico 4 - Dotações corrigidas/ despesas pagas

3.4. Agrupamentos de despesas correntes

De um total de despesas correntes no valor de 113 813,21 Euros, o agrupamento "01 - Despesas com o pessoal" representa de 26,77% das despesas correntes realizadas, o agrupamento "02 - Aquisição de bens e serviços" representa 61,40% das despesas correntes realizadas, e o agrupamento "04 - Transferências correntes" representa 3,40% das despesas correntes realizadas.

Despesas correntes

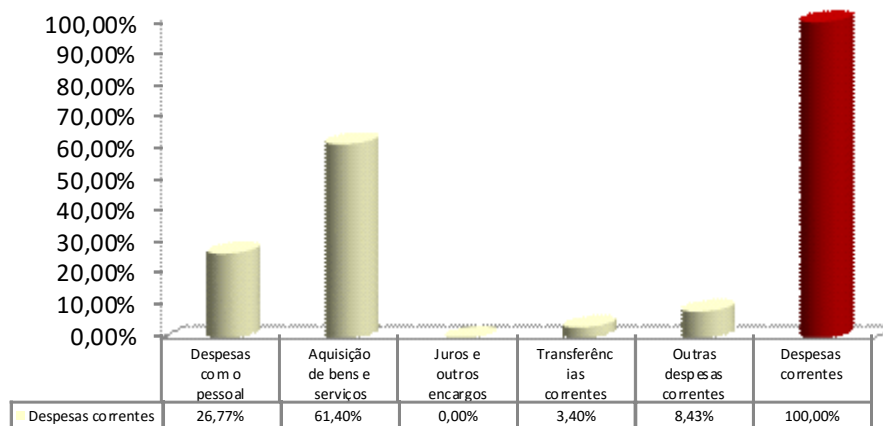


Gráfico 5 - Despesas correntes

3.5. Agrupamentos de despesas de capital

De um total de despesas de capital no valor de 42 292,13 Euros, o agrupamento "07 - Aquisição de bens de capital" representa 100,00% das despesas de capital realizadas.

Despesas de capital

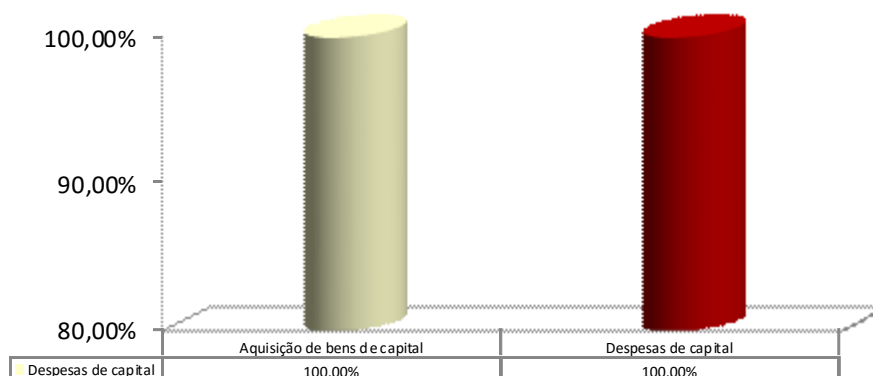


Gráfico 6 - Despesas de capital

3.6. Síntese da análise por agrupamento

A distribuição da despesa pelos diferentes agrupamentos da respetiva classificação económica é apresentada no gráfico seguinte, onde se verifica que o agrupamento com maior representatividade foi o "02-Aquisição de bens e serviços".

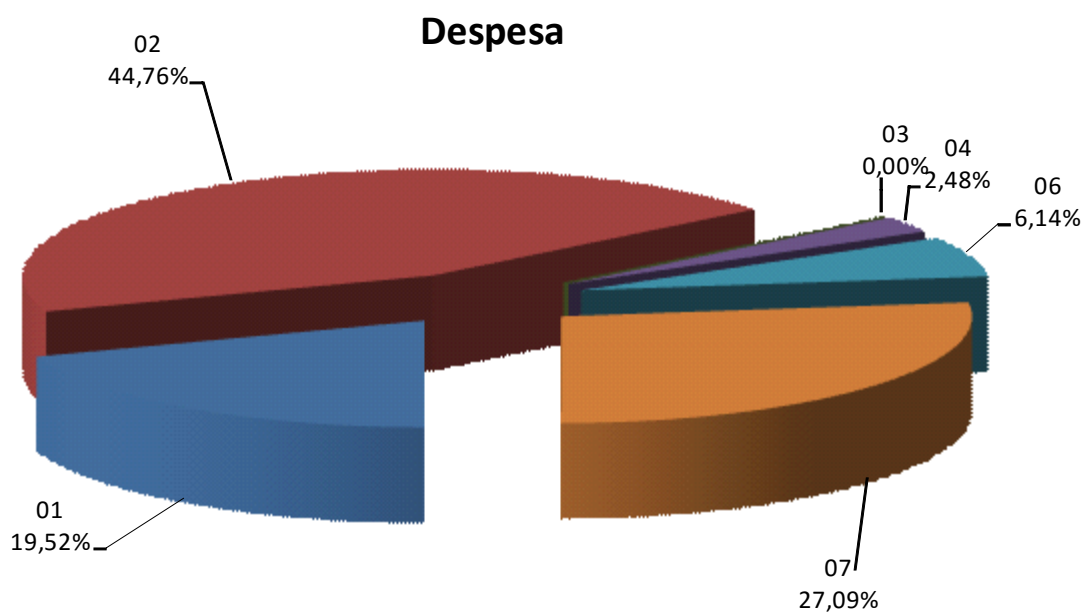


Gráfico 7 - Despesas pagas



3.7. Compromissos assumidos

Os compromissos assumidos pressupõem uma ação formal pela entidade, como por exemplo a emissão de ordem de compra, nota de encomenda ou documento equivalente, a assinatura de um contrato, acordo ou protocolo.

O controlo orçamental de despesa reflete compromissos de 2015 por pagar, em 31 de dezembro de 2015, no montante de 15 779,61 Euros.

O total de dívidas a terceiros, em 31 de dezembro de 2015, é de 15 779,61 Euros, não existindo pagamentos em atraso, isto é, contas por pagar com mais de 90 dias posteriormente à data de vencimento acordada ou especificada na fatura, contrato ou documentos equivalentes.

4. Controlo orçamental - Receita

Este documento permite o controlo da execução orçamental da receita durante o exercício.

Neste ponto efetuar-se-á a análise da receita segundo o classificador económico das receitas das autarquias locais. Serão referenciados os valores orçamentados e a sua comparação com os valores executados, o que permitirá examinar o nível de realização das receitas e apurar os eventuais desvios.

4.1. Análise global da receita

A Freguesia de Ronfe previu no ano económico de 2015 arrecadar um montante de 180 313,76 Euros, dos quais arrecadou 147 063,70 Euros, sendo o grau de execução orçamental das receitas situa-se nos 81,56%. Se analisarmos a execução da receita com o saldo da gerência anterior no valor de 17 789,76 Euros, o que perfaz um total de receitas de 164 853,46 Euros, assim sendo, com base nesta análise, o grau de execução da receita atingiria 91,43%.

Receita

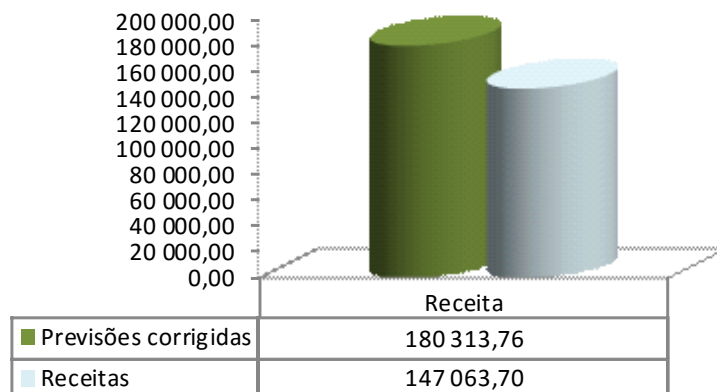


Gráfico 8 - Receita

4.2. Análise da receita corrente e da receita de capital

Através do gráfico seguinte é possível verificar que a autarquia previu um orçamento de receita corrente para o ano 2015 no valor de 127 424,00 Euros, das quais arrecadou a quantia 117 825,57 Euros, traduzindo-se num grau de execução orçamental das receitas correntes de 92,47%. No que diz respeito às receitas de capital verifica-se que foi previsto o montante de 35 100,00 Euros, dos quais arrecadou 29 238,13 Euros, que se traduz num grau de execução orçamental das receitas de capital de 83,30%.

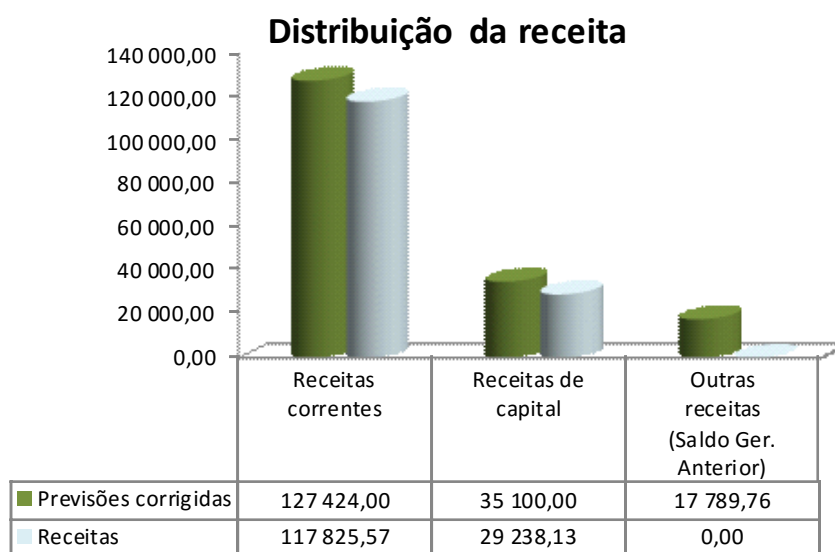


Gráfico 9 - Distribuição da receita



4.3. Estrutura e execução orçamental da receita por capítulo

Na análise da distribuição da receita por capítulo constata-se que a Freguesia de Ronfe arrecadou receita em todos os capítulos que havia previsto. O capítulo com maior reflexo nas receitas foi o "06-Transferências correntes" representando 61,13% das receitas totais.

Tabela 4 - Distribuição da receita por capítulo

Capítulos Cód. Designação	Previsões corrigidas	Receitas	Receitas/ total	Grau de execução
01 Impostos diretos	9 000,00	11 161,96	7,59%	124,02%
04 Taxas, multas e outras penalidades	2 605,00	1 835,00	1,25%	70,44%
05 Rendimentos da propriedade	12 601,00	6 650,00	4,52%	52,77%
06 Transferências correntes	94 368,00	89 897,42	61,13%	95,26%
07 Venda de bens e serviços correntes	8 100,00	7 073,69	4,81%	87,33%
08 Outras receitas correntes	750,00	1 207,50	0,82%	161,00%
Receitas correntes	127 424,00	117 825,57	80,12%	92,47%
10 Transferências de capital	35 100,00	29 238,13	19,88%	83,30%
Receitas de capital	35 100,00	29 238,13	19,88%	83,30%
Sub-Total (Correntes+Capital)	162 524,00	147 063,70	100,00%	90,49%
16 Saldo da gerência anterior	17 789,76	0,00	0,00%	0,00%
Outras receitas	17 789,76	0,00	0,00%	0,00%
Total	180 313,76	147 063,70	100,00%	81,56%

O grau de execução das receitas situa-se entre 0,00% e 161,00%, sendo este último, o grau de execução do capítulo "08-Outras receitas correntes". Esta situação é permitida, estando prevista na alínea b) do ponto 2.3.4.2 das considerações técnicas do POCAL.

Previsões corrigidas

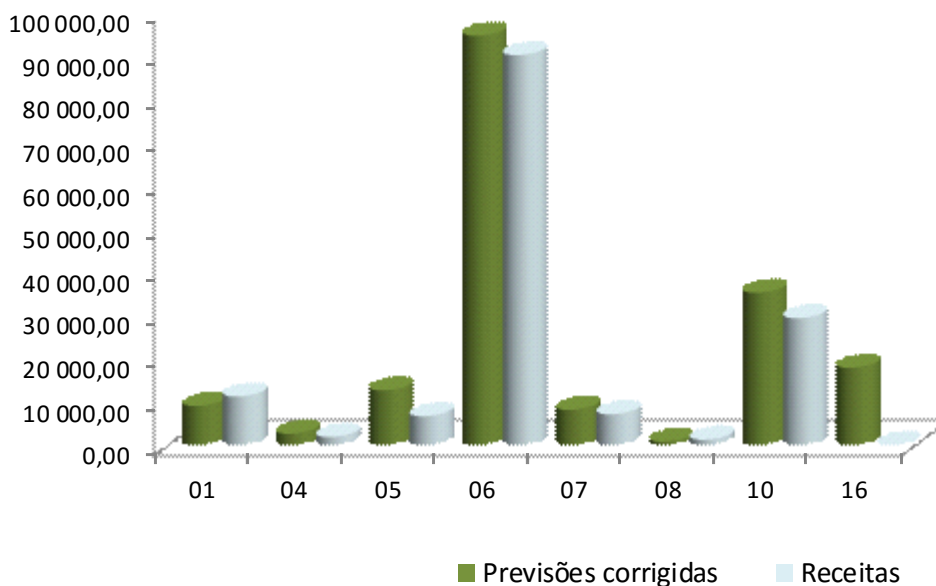


Gráfico 10 - Previsões corrigidas / receitas

Conclui-se que o capítulo "06-Transferências correntes" foi aquele em que a autarquia arrecadou um maior volume de receitas, representando cerca de 61,13% do volume total das receitas, o que vai de encontro à previsão inicial. Os restantes capítulos da receita, na sua totalidade, representam cerca de 38,87% do total das receitas.

4.4. Transferências versus receitas cobradas (correntes + capital)

De um total de receitas cobradas (correntes + capital) no ano 2015, no valor de 147 063,70 Euros, o capítulo "06 - Transferências correntes" representa 61,13% e o capítulo "10 - Transferências de capital" representa 19,88% das receitas cobradas (correntes + capital). Concluimos que o somatório das transferências representa 81,01% do total das receitas cobradas (correntes + capital).

As restantes receitas cobradas (correntes + capital) somam um total de 27 928,15 Euros, ou seja, representam 18,99% do total das receitas cobradas (correntes + capital).

Transferências vs receitas cobradas (correntes + capital)

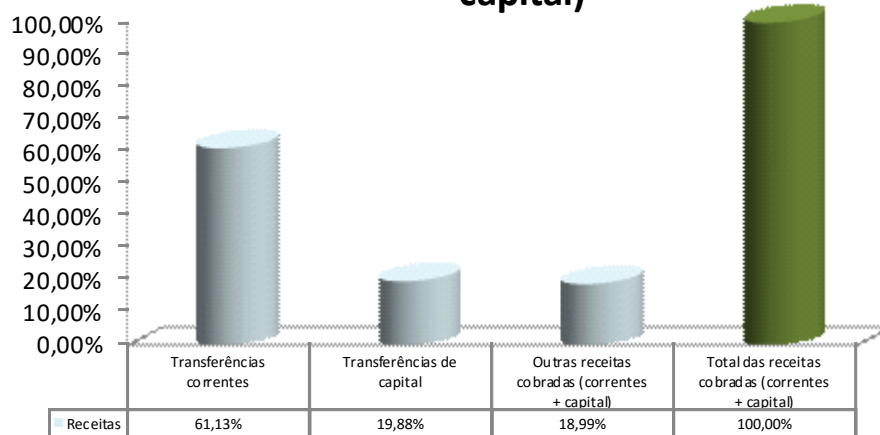


Gráfico 11 - Transferências - Receitas cobradas (correntes + capital)

4.5. Síntese da análise por capítulo

A distribuição da receita pelos diferentes capítulos da respetiva classificação económica é apresentada no gráfico seguinte, onde se verifica que o capítulo com maior representatividade foi o "06-Transferências correntes".

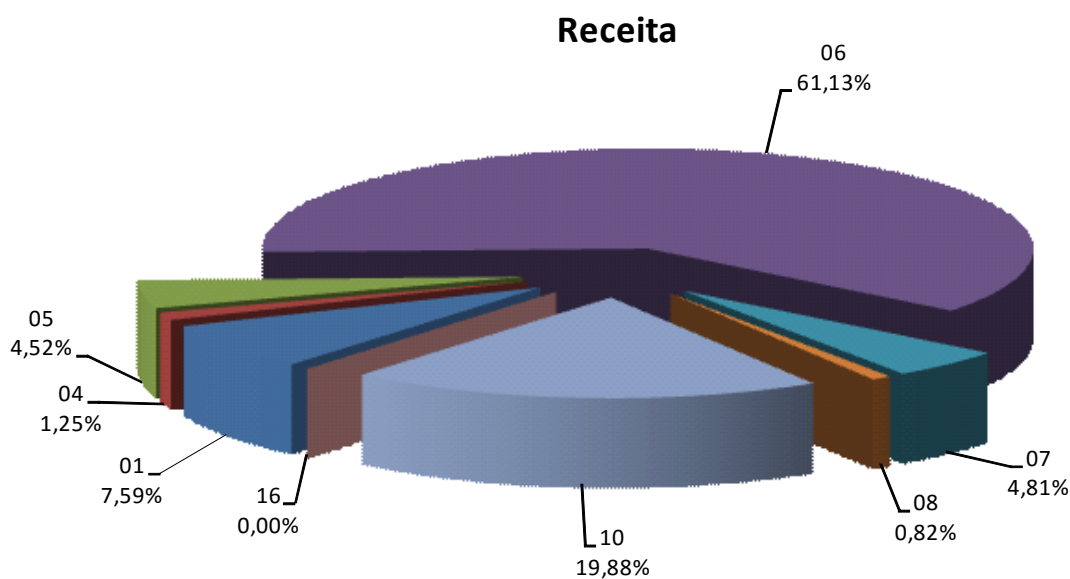


Gráfico 12 - Receita



5. Indicadores de gestão financeira

Com o objetivo de avaliar a interdependência das despesas com as receitas, apresentam-se os seguintes indicadores de gestão financeira. Foram escolhidos os indicadores de gestão financeira mais adequados à avaliação da gestão desta autarquia.

Capacidade das receitas cobradas (correntes + capital) cobrirem as despesas totais	$\frac{\text{Receita cobrada (correntes + capital)}}{\text{Despesa total}} = 94,21\%$	As receitas cobradas (correntes + capital) de 2015 são inferiores às despesas totais, utilizou-se na despesa o saldo da gerência anterior
Capacidade das receitas correntes cobrirem as despesas correntes	$\frac{\text{Receitas correntes}}{\text{Despesas correntes}} = 103,53\%$	As receitas correntes suportam as despesas correntes e ainda possibilitam o investimento
Capacidade das receitas correntes cobrirem as despesas com pessoal e aquisição de bens e serviços inerentes ao funcionamento da autarquia	$\frac{\text{Receitas correntes}}{\text{Despesas de funcionamento (agrup. 01+02+06)}} = 107,17\%$	As receitas correntes suportam as despesas de funcionamento (despesas com o pessoal, aquisição de bens e serviços e outras despesas correntes)
Capacidade das receitas de capital cobrirem as despesas da mesma natureza	$\frac{\text{Receitas de capital}}{\text{Despesas de capital}} = 69,13\%$	As receitas capital não suportam a totalidade dos investimentos, sendo estes suportados pelas receitas correntes e pelo saldo da gerência anterior
Grau de cobertura das despesas totais pelo Fundo de Financiamento das Freguesias	$\frac{\text{FFF}}{\text{Despesa total}} = 33,16\%$	Representa o peso do Fundo de Financiamento das Freguesias na estrutura das despesas da autarquia



<p>Grau de cobertura das despesas correntes pelo Fundo de Financiamento das Freguesias</p>	$\frac{FFF}{\text{Despesas correntes}} = 45,48\%$	<p>Representa o peso do Fundo de Financiamento das Freguesias nas despesas correntes da autarquia</p>
<p>Peso das transferências do Fundo de Financiamento das Freguesias na receita cobrada (correntes + capital)</p>	$\frac{FFF}{\text{Receita cobrada (correntes + capital)}} = 35,19\%$	<p>Representa o peso do Fundo de Financiamento das Freguesias na estrutura das receitas cobradas (correntes + capital) de 2015 da autarquia</p>
<p>Peso das transferências do Fundo de Financiamento das Freguesias na receita corrente</p>	$\frac{FFF}{\text{Receitas correntes}} = 43,93\%$	<p>Representa o peso do Fundo de Financiamento das Freguesias nas receitas correntes</p>

6. Execução anual do plano plurianual de investimentos

Este documento permite o controlo da execução anual do plano plurianual de investimentos.

Na análise realizada à execução anual do plano plurianual de investimentos, verifica-se que foram previstos no ano económico de 2015 investimentos no valor de 60 202,00 Euros e foram realizados 70,25% daquele valor, o que perfaz um investimento realizado de 42 292,13 Euros, como a tabela seguinte ilustra.



Tabela 5 - Execução dos projetos

Análise dos investimentos do ano orçamental de 2015

Número do Projeto/Ação	Designação	Previsão 2015	Investimento 2015	Grau de execução
010101	Instalações de serviços	1 160,00	1 154,12	99,49%
010102	Material de transporte	2,00	0,00	0,00%
010103	Equipamento de informática	1 350,00	1 338,24	99,13%
010104	Equipamento administrativo	150,00	0,00	0,00%
010105	Ferramentas e utensílios	1 100,00	1 082,69	98,43%
010106	Cemitério	1 940,00	846,18	43,62%
010107	Software informático	400,00	387,60	96,90%
030301	Viadutos, arruamentos e obras complementares	53 500,00	37 483,30	70,06%
030302	Iluminação Pública	50,00	0,00	0,00%
030303	Parques e jardins	250,00	0,00	0,00%
030304	Sinalização e trânsito	250,00	0,00	0,00%
040301	Outros investimentos	50,00	0,00	0,00%
Total		60 202,00	42 292,13	70,25%

O grau de execução dos investimentos situa-se entre 0,00% e 99,49%, sendo este último o grau de execução do projeto n.º " 010101 - Instalações de serviços".

O projeto com maior reflexo nos investimentos foi o n.º " 030301 - Viadutos, arruamentos e obras complementares", com um investimento realizado de 37 483,30 Euros, representando 88,63% do total dos investimentos realizados.



Investimentos 2015

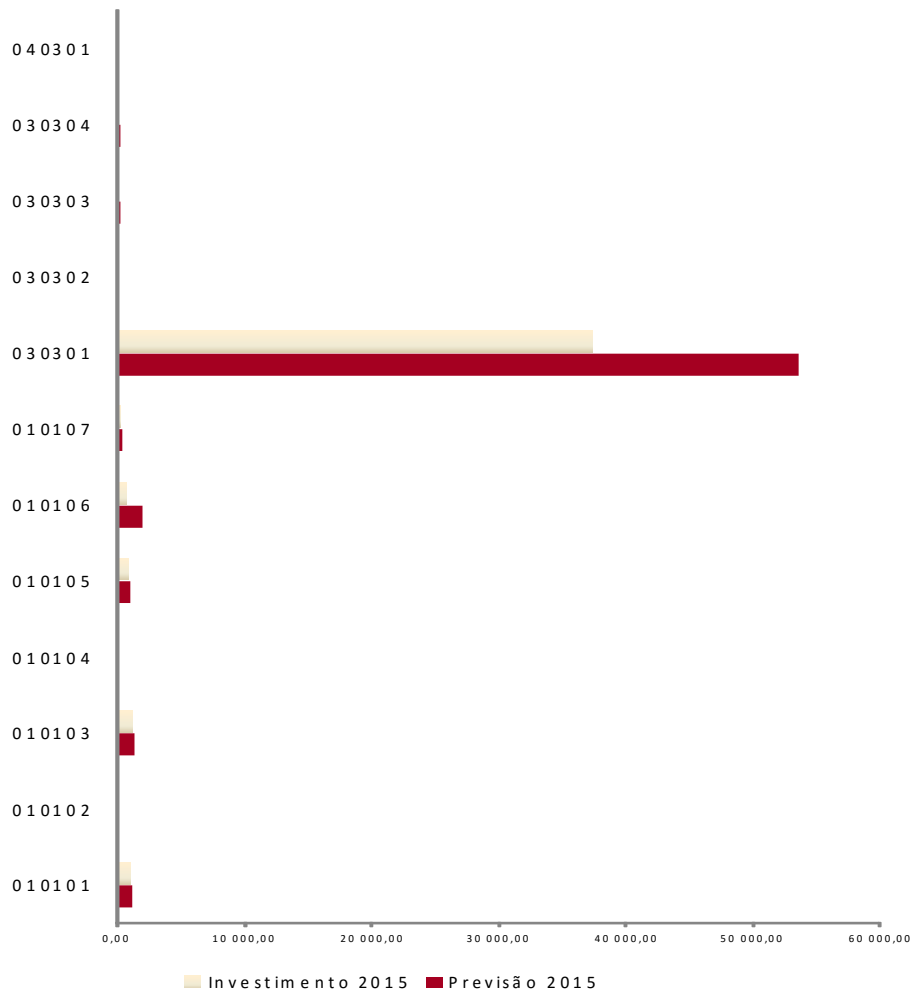


Gráfico 13 - Execução Anual do Plano Plurianual de Investimentos

Investimentos 2015

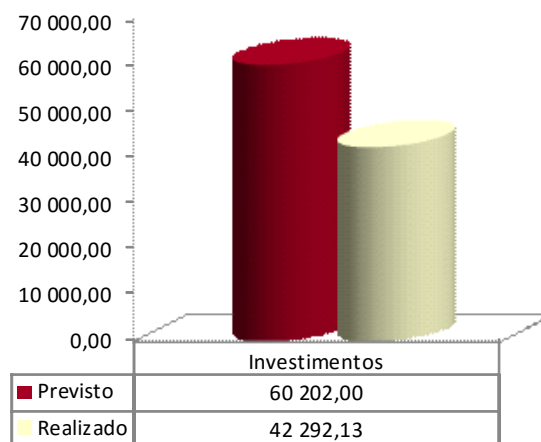


Gráfico 14 - Investimento previsto / realizado



7. Operações de tesouraria

Este mapa apresenta o movimento das cobranças e entregas, que os serviços autárquicos realizam de, e para terceiros, devidamente desagregadas. Da análise ao mapa de operações de tesouraria verifica-se que transitou de operações de tesouraria de 2014 o valor de 461,53 Euros, durante o ano de 2015 foram efetuadas cobranças para terceiros no valor de 5 155,74 Euros. Foi entregue a terceiros no ano de 2015 o valor de 4 953,15 Euros, transitando para o ano seguinte o valor de 664,12 Euros.

Tabela 6 - Operações de tesouraria

Código	Descrição	Saldo da gerência anterior	Movimento anual		Saldo para a gerência seguinte
			Pagamentos	Recebimentos	
17	Operações extra-orçamentais				
1701	Op. de Tesouraria - Receitas do Estado				
170101	I. R. S. - Cat A	0,00	0,00	0,00	0,00
170102	Imposto de Selo	0,00	0,00	0,00	0,00
170103	Segurança Social	120,36	1 348,04	1 357,30	129,62
170104	I. R. S. - Cat B	37,80	1 016,46	1 026,96	48,30
170105	Sobretaxa Extraordinaria	0,00	14,00	17,00	3,00
1702	Outras operações de tesouraria				
170201	Câmara Municipal de Guimarães - Tx Lixo	0,00	0,00	0,00	0,00
170202	Colónia Balnear	0,00	0,00	0,00	0,00
170203	Comparticipação dos membros das mesas de voto	0,00	700,00	1 000,00	300,00
170204	Ação Social Escolar - MG	303,37	145,40	0,00	157,97
170205	Loja do Cidadão - IMT	0,00	1 728,00	1 687,50	-40,50
170206	Loja do Cidadão - AMA	0,00	0,00	65,73	65,73
170207	Loja do Cidadão - ADSE	0,00	1,25	1,25	0,00
170299	Operações de tesouraria diversas	0,00	0,00	0,00	0,00
	Total	461,53	4 953,15	5 155,74	664,12

8. Modificações do orçamento - Receita

Este documento apresenta as modificações realizadas ao orçamento inicial da receita, durante o exercício económico. As modificações revestem duas formas, as alterações e as revisões



orçamentais. No ano económico de 2015 elaborou-se uma revisão orçamental da receita (com a inclusão do saldo da gerência anterior).

9. Modificações do orçamento - Despesa

Este documento apresenta as modificações realizadas ao orçamento inicial da despesa durante o exercício económico, para acorrer a despesas não previstas ou insuficientemente dotadas. As modificações revestem duas formas, as alterações e as revisões orçamentais. No ano económico de 2015 elaborou-se uma revisão orçamental da despesa (em que resultou num aumento global da despesa) e elaborou-se uma alteração orçamental da despesa.

10. Modificações ao plano plurianual de investimentos

Este documento apresenta as modificações realizadas ao plano plurianual de investimentos durante o exercício económico, para acorrer a investimentos não previstos ou insuficientemente dotados. As modificações revestem duas formas, as alterações e as revisões ao plano plurianual de investimentos. No ano económico de 2015 elaborou-se uma revisão ao plano plurianual de investimentos (em que resultou num aumento global dos investimentos) e elaborou-se uma alteração ao plano plurianual de investimentos.

11. Contratação administrativa - Situação dos contratos

Este documento fornece uma imagem das diversas posições contratuais assumidas pela autarquia local e o seu impacto no exercício. Informa sobre os contratos celebrados no exercício ou em exercícios anteriores e que foram objeto de execução financeira no exercício.



12. Transferências e subsídios

Este documento informa sobre as transferências, ao nível da receita e da despesa, distinguindo entre correntes e capital, e ainda sobre os subsídios concedidos e os obtidos. Contém a informação da entidade beneficiária (despesa) ou entidade beneficiadora (receita), os valores concedidos (despesa), os valores orçados e os efetivamente recebidos (receita).

13. Aplicações em ativos de rendimento fixo e variável

Este documento contém a informação sobre as aplicações em ativos de rendimento fixo e variável de acordo com o seu prazo. Informa, para cada tipo de ativos, de curto e de médio e longo prazos, a identificação, o valor de mercado do ativo no início e no final do exercício, o valor dos rendimentos vencidos e recebidos, e o valor dos rendimentos vencidos e não recebidos até ao final do exercício.

A Freguesia de Ronfe não registou qualquer movimento desta natureza no ano económico de 2015.

14. Empréstimos

Este documento informa sobre o nível de endividamento da entidade em resultado da contração de empréstimos. Este mapa presta separadamente informação sobre empréstimos de acordo com o respetivo prazo, curto ou médio e longo prazo.

A Freguesia de Ronfe não registou qualquer movimento desta natureza no ano económico de 2015.

15. Outras dívidas a terceiros

Este documento informa sobre o nível de endividamento da entidade em resultado de dívidas assumidas perante terceiros, com exceção da resultante da contratação de empréstimos.



A Freguesia de Ronfe iniciou o ano de 2015 com dívidas a terceiros no valor de 12 995,12 Euros. Em 31 de dezembro de 2015, o valor da dívida é de 15 779,61 Euros, não existindo pagamentos em atraso, isto é, contas por pagar com mais de 90 dias posteriormente à data de vencimento das faturas.

Tabela 7 - Dívidas a terceiros

Dívida a curto prazo	Dívida em 01 de janeiro	Dívida em 31 de dezembro
Total	12 995,12	15 779,61

16. Caracterização da entidade

A Freguesia de Ronfe elaborou a caracterização da entidade que contém a identificação da entidade, estrutura organizacional efetiva, descrição sumária de atividades, recursos humanos e organização contabilística.

Para cumprimento das instruções do Tribunal de Contas, este mapa deve acrescer ainda a indicação sobre o montante do Fundo de Financiamento das Freguesias, indicação das ações inspetivas levadas a efeito pelos órgãos de controlo interno (IGF e IGAT), com incidência na gerência e nos três anos anteriores.

17. Guia de remessa

O envio dos documentos de prestação de contas ao Tribunal de Contas deverá ser efetuado através de guia de remessa, na qual serão assinalados os documentos enviados, de acordo com a correspondente situação financeira da entidade, os documentos devem ser remetidos por via eletrónica.



18. Resumo diário de tesouraria

Através do resumo diário de tesouraria é possível apurar, o montante de disponibilidades (em dinheiro e em cheques) existentes nos cofres da autarquia local, os saldos de cada uma das contas bancárias, o saldo de operações orçamentais e o saldo de operações de tesouraria.

Tabela 8 - Resumo de tesouraria

Disponibilidades		Saldo em 31 de dezembro de 2015
Caixa	Numerário	666,74
	Cheques e vales postais	0,00
	Totais	666,74
Bancos	CGD 0363060031630	8 706,76
	BPI 72453881001001	38,74
	BPI 72453881001002	0,00
	Totais	8 745,50
Total		9 412,24

19. Síntese das reconciliações bancárias

Este documento destina-se a sintetizar as reconciliações bancárias das diversas contas de que a entidade for titular. Deve ser elaborado em singelo, sem prejuízo da existência em arquivo das reconciliações bancárias, devidamente suportadas com as certidões ou extratos bancários, listagem de cheques em trânsito e de outros movimentos justificativos das divergências eventualmente existentes entre os saldos bancários e os saldos contabilísticos.



Tabela 9 - Síntese das reconciliações bancárias

Síntese das reconciliações bancárias

Instituição bancária		Saldo bancário em 31/12/2015	Saldo contabilístico em 31/12/2015	Observações
Banco	Número de conta	(a)	(b)	(c)
CGD	0363060031630	10 248,87	8 706,76	(1)
BPI	72453881001001	196,34	38,74	(1)
BPI	72453881001002	0,00	0,00	(1)
Total		10 445,21	8 745,50	

Na coluna a) indicar o valor do saldo constante do extrato bancário à data.

Na coluna b) a importância constante do Resumo Diário de Tesouraria.

Na coluna c) indicar para cada conta, consoante a situação, um dos seguintes códigos:

(1) Reconciliação efetuada e justificadas as divergências

(2) Reconciliação efetuada mas não justificada a divergência de

(3) Reconciliação não efetuada

20. Mapa de fundos de maneo

Este documento destina-se a possibilitar o conhecimento integral das despesas efetuadas pelos diversos titulares de fundos de maneo, podendo ser substituído por qualquer outro que faculte o mesmo tipo de informação, designadamente, conta corrente de entidades.

A Freguesia de Ronfe não registou qualquer movimento desta natureza no ano económico de 2015.

21. Relação de acumulação de funções

Este documento destina-se à relação de acumulação de funções no caso de existência de funcionários que acumulem funções, quer públicas quer privadas, com as que desempenham na entidade, deve ser anexada cópia do correspondente requerimento e despacho sobre o mesmo exarado.



A Freguesia de Ronfe não registou qualquer ocorrência desta natureza.

22. Relação nominal dos responsáveis

A relação nominal de responsáveis deverá conter referência ao cargo correspondente a cada um dos responsáveis, o vencimento líquido anual (ou relativo ao período em que exerceram funções) auferido pelos responsáveis e as moradas indicadas de cada um dos responsáveis.

23. Declaração (Lei dos compromissos e dos pagamentos em atraso)

A declaração (Lei dos compromissos e dos pagamentos em atraso) permite identificar todos os pagamentos e recebimentos em atraso existentes a 31 de dezembro. Declarar que todos os compromissos plurianuais existentes a 31 de dezembro se encontram devidamente registados.

24. Factos ocorridos após o termo do exercício

Não ocorreram acontecimentos subsequentes que impliquem ajustamentos e, ou, divulgação nas contas do exercício.



Conclusão

O objetivo do relatório de gestão é proporcionar uma visão clara da situação económica e financeira relativa ao exercício, espelhando a eficiência na utilização dos meios afetos à persecução das atividades desenvolvidas pela autarquia e a eficácia na realização dos objetivos.

É importante referir que o relatório de gestão é um instrumento económico - financeiro e como tal não reflete os esforços levados a cabo pela Freguesia de Ronfe, para o desenvolvimento social e cultural da autarquia.

A título conclusivo podemos referir que a Freguesia de Ronfe realizou um grande investimento, tendo em conta os recursos da Freguesia e face à realidade da conjuntura nacional.

<p>Órgão Executivo</p> <p>____ de _____ de 2016</p> <hr/> <hr/> <hr/> <hr/> <hr/> <hr/>

<p>Órgão Deliberativo</p> <p>____ de _____ de 2016</p> <hr/> <hr/> <hr/> <hr/> <hr/> <hr/>
--



Anexo A – Fluxos de caixa e contas de ordem



Data: 31-12-2015

Fluxos de Caixa

(Unidade: euros)

Recebimentos			Pagamentos		
Saldo da gerência anterior:			Despesas orçamentais:		
Execução orçamental	17.789,76		Correntes	113.813,21	
Operações de tesouraria	461,53	18.251,29	Capital	42.292,13	156.105,34
Receitas orçamentais:			Operações de tesouraria		4.953,15
Correntes	117.825,57		Saldo para a gerência seguinte:		
Capital	29.238,13	147.063,70	Execução orçamental	8.748,12	
Operações de tesouraria		5.155,74	Operações de tesouraria	664,12	9.412,24
Total		170.470,73	Total		170.470,73

Contas de Ordem

Saldo da gerência anterior:			Garantias e cauções accionadas		0,00
Garantias e cauções	0,00		Garantias e cauções devolvidas		0,00
Recibos para cobrança	0,00	0,00	Receita virtual cobrada		0,00
Garantias e cauções prestadas		0,00	Receita virtual anulada		0,00
Receita virtual liquidada		0,00	Saldo para a gerência seguinte:		
			Garantias e cauções	0,00	
			Recibos para cobrança	0,00	0,00
Total		0,00	Total		0,00

ORGÃO EXECUTIVO

Em ___ de ___ de ___

ORGÃO DELIBERATIVO

Em ___ de ___ de ___



Fluxos de Caixa (Desagregados) - Recebimentos

(Unidade: euros)

Saldo da Gerência Anterior:		
	Execução Orçamental:	17.789,76
	Operações de Tesouraria:	461,53
Código	Designação	Montante
	Receitas Correntes	
01. . . .	Impostos diretos	11.161,96
01.02. . .	Outros	11.161,96
01.02.02. .	Imposto municipal sobre imóveis	11.161,96
04. . . .	Taxas, multas e outras penalidades	1.835,00
04.01. . .	Taxas	1.835,00
04.01.23. .	Taxas específicas das autarquias locais	1.835,00
04.01.23.04.	Canídeos e gatídeos	734,00
04.01.23.99.	Outras	1.101,00
04.01.23.99.03	Atestados, certidões e declarações	245,00
04.01.23.99.04	Autenticações de fotocópias	46,00
04.01.23.99.05	Cemitério - Taxa de Transmissão de Terrenos	60,00
04.01.23.99.06	Cemitério - Taxa Anual	750,00
04.01.23.99.99	Taxas diversas	0,00
04.02. . .	Multas e outras penalidades	0,00
04.02.04. .	Coimas e penalidades por contraordenações	0,00
05. . . .	Rendimentos da propriedade	6.650,00
05.02. . .	Juros - Sociedades financeiras	0,00
05.02.01. .	Bancos e outras instituições financeiras	0,00
05.10. . .	Rendas	6.650,00
05.10.05. .	Bens de domínio público	6.650,00
05.10.05.01.	Concessão de terrenos no cemitério	6.650,00
06. . . .	Transferências correntes	89.897,42
06.03. . .	Administração central	51.759,00
06.03.01. .	Estado	51.759,00
06.03.01.04.	Fundo de Financiamento das Freguesias	51.759,00
06.03.01.99.	Outras	0,00
06.05. . .	Administração local	38.138,42
06.05.01. .	Continente	38.138,42
06.05.01.01.	Município de Guimarães - Transf. Correntes	38.138,42
06.08. . .	Famílias	0,00
06.08.01. .	Famílias	0,00



Fluxos de Caixa (Desagregados) - Recebimentos

Código	Designação	Montante
06.08.01.01.	Donativos de particulares	0,00
07. . . .	Venda de bens e serviços correntes	7.073,69
07.01. . .	Venda de bens	36,10
07.01.99. .	Outros	36,10
07.01.99.01.	Venda de bens diversos	0,00
07.01.99.02.	Posto dos CTT - Venda de produtos	36,10
07.02. . .	Serviços	7.037,59
07.02.09. .	Serviços específicos das autarquias	6.461,77
07.02.09.05.	Cemitérios	5.250,00
07.02.09.99.	Outros	1.211,77
07.02.99. .	Outros	575,82
07.02.99.01.	Posto dos CTT - Serviço de tráfego	575,82
08. . . .	Outras receitas correntes	1.207,50
08.01. . .	Outras	1.207,50
08.01.99. .	Outras	1.207,50
08.01.99.01.	Indemnizações por deterioração, roubo e extravió de bens patrimoniais	0,00
08.01.99.99.	Diversas	1.207,50
	Total das receitas correntes	117.825,57
	Receitas de Capital	
10. . . .	Transferências de Capital	29.238,13
10.03. . .	Administração Central	0,00
10.03.01. .	Estado	0,00
10.03.01.99.	Outras	0,00
10.05. . .	Administração Local	29.238,13
10.05.01. .	Continente	29.238,13
10.05.01.01.	Município de Guimarães - Transf. de Capital	29.238,13
16. . . .	Saldo da Gerência Anterior	0,00
16.01. . .	Saldo Orçamental	0,00
16.01.01. .	Na Posse do Serviço	0,00
	Operações de Tesouraria:	5.155,74
	Total:	170.470,73



Fluxos de Caixa (Desagregados) - Recebimentos

Código	Designação	Montante
	Total das receitas capital	29.238,13
	Total geral	147.063,70
	Operações de Tesouraria:	5.155,74
	Total:	170.470,73



Fluxos de Caixa (Desagregados) - Pagamentos

(Unidade: euros)

Código	Designação	Montante
	Despesas Correntes	
. .01. . . .	Despesas com o pessoal	30.468,96
. .01.01. . .	Remunerações certas e permanentes	27.787,22
. .01.01.01. .	Titulares de órgãos de soberania e membros de órgãos autárquicos	10.750,39
. .01.01.04. .	Pessoal dos quadros - regime de contrato individual de trabalho	10.318,89
. .01.01.04.01.	Pessoal em funções (tempo indet.)	10.318,89
. .01.01.04.02.	Alterações obrigatórias de posicionamento remuneratório (tempo indet.)	0,00
. .01.01.04.03.	Alterações facultativas de posicionamento remuneratório (tempo indet.)	0,00
. .01.01.09. .	Pessoal em qualquer outra situação	1.533,95
. .01.01.13. .	Subsídio de refeição	3.164,07
. .01.01.14. .	Subsídio de férias e de Natal	2.019,92
. .01.01.15. .	Remunerações por doença e maternidade/paternidade	0,00
. .01.02. . .	Abonos variáveis ou eventuais	370,98
. .01.02.02. .	Horas extraordinárias	0,00
. .01.02.04. .	Ajudas de custo	0,00
. .01.02.05. .	Abono para falhas	0,00
. .01.02.13. .	Outros suplementos e prémios	370,98
. .01.02.13.01.	Prémios de desempenho	0,00
. .01.02.13.02.	Outros	370,98
. .01.02.13.02.01	Assembleia de Freguesia - Senhas de presença	370,98
. .01.03. . .	Segurança Social	2.310,76
. .01.03.01. .	Encargos com a saúde	31,47
. .01.03.05. .	Contribuições para a Segurança Social	2.279,29
. .01.03.05.01.	Assistência na Doença dos Funcionários Públicos (ADSE)	0,00
. .01.03.05.02.	Segurança Social do pessoal reg. de cont. de trab. func. púb. (RCTFP)	2.279,29
. .01.03.05.02.02	Segurança social - Regime Geral	2.279,29
. .01.03.05.03.	Outros	0,00
. .01.03.09. .	Seguros	0,00
. .01.03.09.01.	Seguros de acidentes no trabalho e doenças profissionais	0,00
. .01.03.10. .	Outras despesas de segurança social	0,00
. .01.03.10.01.	Eventualidade Maternidade, paternidade e adoção	0,00



Fluxos de Caixa (Desagregados) - Pagamentos

(Unidade: euros)

Código	Designação	Montante
.01.03.10.99.	Outras despesas de segurança social	0,00
.02. . . .	Aquisição de bens e serviços	69.879,13
.02.01. . .	Aquisição de bens	11.400,29
.02.01.01. .	Matérias - primas e subsidiárias	27,20
.02.01.02. .	Combustíveis e lubrificantes	723,07
.02.01.02.01.	Gasolina	79,99
.02.01.02.02.	Gasóleo	643,08
.02.01.02.02.01	Gasóleo - Trator	268,05
.02.01.02.02.02	Gasóleo - Carrinhas	375,03
.02.01.02.99.	Outros	0,00
.02.01.03. .	Munições, explosivos e artifícios	98,40
.02.01.04. .	Limpeza e higiene	2.908,09
.02.01.04.01.	Limpeza e higiene - Junta de Freguesia	441,29
.02.01.04.02.	Limpeza e higiene - EB1 de Gemunde	2.466,80
.02.01.05. .	Alimentação - Refeições confeccionadas	764,45
.02.01.07. .	Vestuário e artigos pessoais	57,40
.02.01.08. .	Material de escritório	465,42
.02.01.08.01.	Material de escritório - Junta de Freguesia	384,82
.02.01.08.02.	Material de escritório - EB1 de Gemunde	80,60
.02.01.10. .	Produtos vendidos nas farmácias	13,52
.02.01.12. .	Material de transporte - Peças	0,00
.02.01.15. .	Prémios, condecorações e ofertas	5.038,00
.02.01.15.01.	Livros escolares/ material escolar	3.790,01
.02.01.15.02.	Outros prémios, condecorações e ofertas	1.247,99
.02.01.16. .	Mercadorias para venda	0,00
.02.01.16.03.	Outras	0,00
.02.01.16.03.01	Material honorífico para venda	0,00
.02.01.16.03.02	Produtos para venda no Posto dos CTT	0,00
.02.01.17. .	Ferramentas e utensílios	189,30
.02.01.18. .	Livros e documentação técnica	0,00
.02.01.19. .	Artigos honoríficos e de decoração	274,72



Fluxos de Caixa (Desagregados) - Pagamentos

(Unidade: euros)

Código	Designação	Montante
.02.01.20.	Material de educação, cultura e recreio	3,50
.02.01.21.	Outros bens	837,22
.02.02.	Aquisição de serviços	58.478,84
.02.02.01.	Encargos das instalações	2.738,44
.02.02.01.01.	Eletricidade	935,59
.02.02.01.02.	Água	1.802,85
.02.02.01.02.01	Água do Cemitério	1.350,05
.02.02.01.02.02	Água do Parque Infantil do Covelo	162,14
.02.02.01.02.03	Água de outras instalações	290,66
.02.02.01.03.	Condomínio	0,00
.02.02.02.	Limpeza e higiene	1.297,60
.02.02.03.	Conservação de bens	10.910,26
.02.02.03.01.	Conservação de bens - Trator	3.470,49
.02.02.03.02.	Conservação de bens - Cisterna	0,00
.02.02.03.03.	Conservação de bens - Carrinhas	2.667,36
.02.02.03.04.	Conservação de bens - Máquinas	0,00
.02.02.03.05.	Conservação de bens - Atrelado	0,00
.02.02.03.06.	Conservação de bens - Zonas de lazer	0,00
.02.02.03.99.	Conservações diversas	4.772,41
.02.02.04.	Locação de edifícios	1.500,00
.02.02.06.	Locação de material de transporte	0,00
.02.02.08.	Locação de outros bens	1.632,44
.02.02.09.	Comunicações	2.156,43
.02.02.10.	Transportes	347,60
.02.02.11.	Representação dos serviços	0,00
.02.02.12.	Seguros	2.102,47
.02.02.12.01.	Seguros - Frota de veículos	1.284,99
.02.02.12.02.	Seguros - Estaleiro máquinas/ ferramentas	0,00
.02.02.12.03.	Seguros - Responsabilidade civil	481,62
.02.02.12.04.	Seguros - Sede da Junta/ Recheio	53,45
.02.02.12.05.	Seguros diversos	282,41



Fluxos de Caixa (Desagregados) - Pagamentos

(Unidade: euros)

Código	Designação	Montante
.02.02.13.	Deslocações e estadas	0,00
.02.02.14.	Estudos, pareceres, projetos e consultadoria	2.706,00
.02.02.15.	Formação	0,00
.02.02.17.	Publicidade	0,00
.02.02.18.	Vigilância e segurança	225,53
.02.02.19.	Assistência técnica	1.745,50
.02.02.19.01.	Assistência técnica - Fotocopiadora	550,34
.02.02.19.02.	Assistência técnica - Página de internet	928,72
.02.02.19.03.	Assistência técnica - Sistema de alarme	0,00
.02.02.19.04.	Assistência técnica - Equipamento/ Software informático	266,44
.02.02.19.05.	Assistência técnica - Parque infantil	0,00
.02.02.19.99.	Assistência técnica diversa	0,00
.02.02.20.	Outros trabalhos especializados	26.498,05
.02.02.24.	Encargos de cobrança de receitas	268,52
.02.02.25.	Outros serviços	4.350,00
.03.	Juros e outros encargos	0,00
.03.03.	Juros de locação financeira	0,00
.03.03.05.	Material de transporte	0,00
.04.	Transferências correntes	3.875,00
.04.07.	Instituições sem fins lucrativos	3.875,00
.04.07.01.	Instituições sem fins lucrativos	3.875,00
.04.08.	Famílias	0,00
.04.08.02.	Outras	0,00
.06.	Outras despesas correntes	9.590,12
.06.02.	Diversas	9.590,12
.06.02.01.	Impostos e taxas	109,01
.06.02.03.	Outras	9.481,11
.06.02.03.01.	Outras restituições	421,60
.06.02.03.04.	Serviços bancários	141,37
.06.02.03.05.	Outras	8.918,14
.06.02.03.05.01	Passeio anual	1.920,41



Fluxos de Caixa (Desagregados) - Pagamentos

(Unidade: euros)

Código	Designação	Montante
.06.02.03.05.02	Programa "Ronfe uma Vila mais verde"	0,00
.06.02.03.05.03	Quota Anafre	321,65
.06.02.03.05.04	Despesas correntes diversas	6.676,08
	Total das Despesas Correntes	113.813,21
	Despesas de Capital	
.07. . . .	Aquisição de bens de capital	42.292,13
.07.01. . .	Investimentos	42.292,13
.07.01.03. .	Edifícios	1.154,12
.07.01.03.01.	Instalações de serviços	1.154,12
.07.01.04. .	Construções Diversas	38.329,48
.07.01.04.01.	Viadutos, arruamentos e obras complementares	37.483,30
.07.01.04.04.	Iluminação pública	0,00
.07.01.04.05.	Parques e jardins	0,00
.07.01.04.09.	Sinalização e trânsito	0,00
.07.01.04.12.	Cemitérios	846,18
.07.01.06. .	Material de transporte	0,00
.07.01.06.02.	Outros	0,00
.07.01.07. .	Equipamento de informática	1.338,24
.07.01.08. .	Software informático	387,60
.07.01.09. .	Equipamento administrativo	0,00
.07.01.11. .	Ferramentas e utensílios	1.082,69
.07.01.15. .	Outros investimentos	0,00
.07.02. . .	Locação financeira	0,00
.07.02.05. .	Material de transporte	0,00
	Total das Despesas de Capital	42.292,13
	Total das Despesas Correntes	113.813,21
	Total das Despesas de Capital	42.292,13
	Total Geral	156.105,34
Operações de Tesouraria		4.953,15
Saldo Para a Gerência Seguinte		
	Execução Orçamental	8.748,12
	Operações de Tesouraria	664,12
		9.412,24
Total		170.470,73



FREGUESIA DE RONFE

Fluxos de Caixa

ORGÃO EXECUTIVO		
Em	de	de
<hr/>		
<hr/>		
<hr/>		
<hr/>		
<hr/>		
<hr/>		
<hr/>		

ORGÃO DELIBERATIVO		
Em	de	de
<hr/>		
<hr/>		
<hr/>		
<hr/>		
<hr/>		
<hr/>		
<hr/>		



Anexo B - Controlo orçamental - Despesa



FREGUESIA DE RONFE

Data: 01-01-2015

A

Data: 31-12-2015

Pag.: 1

Hora: 21:22:33

Controlo Orçamental - Despesa

Data: 31-12-2015

Funcionário: Olívia Fernandes

(Unidade: euros)

Código POCAL		Dotações corrigidas	Compromissos assumidos			Despesas pagas	Diferenças			Grau de execução orçamental das despesas
Código	Descrição		Exercício	Exercícios Futuros	Total		Dotação não comprometida	Saldo	Compromissos por pagar	
.01	Despesas com o pessoal									
.01.01	Remunerações certas e permanentes									
.01.01.01	Titulares de órgãos de soberania e membros	10.751,00	10.750,39		10.750,39	10.750,39	0,61	0,61	99,99 %	
.01.01.04	Pessoal dos quadros - regime de contrato									
.01.01.04.01	Pessoal em funções (tempo indet.)	12.120,00	10.318,89		10.318,89	10.318,89	1.801,11	1.801,11	85,13 %	
.01.01.04.02	Alterações obrigatórias de posicionamento	1,00					1,00	1,00		
.01.01.04.03	Alterações facultativas de posicionamento	1,00					1,00	1,00		
.01.01.09	Pessoal em qualquer outra situação	1.539,00	1.533,95		1.533,95	1.533,95	5,05	5,05	99,67 %	
.01.01.13	Subsídio de refeição	3.170,00	3.164,07		3.164,07	3.164,07	5,93	5,93	99,81 %	
.01.01.14	Subsídio de férias e de Natal	2.020,00	2.019,92		2.019,92	2.019,92	0,08	0,08	99,99 %	
.01.01.15	Remunerações por doença e	5,00					5,00	5,00		
.01.02	Abonos variáveis ou eventuais									
.01.02.02	Horas extraordinárias	5,00					5,00	5,00		
.01.02.04	Ajudas de custo	1,00					1,00	1,00		
.01.02.05	Abono para falhas	1,00					1,00	1,00		
.01.02.13	Outros suplementos e prémios									
.01.02.13.01	Prémios de desempenho	1,00					1,00	1,00		
.01.02.13.02	Outros									
.01.02.13.02.01	Assembleia de Freguesia - Senhas de	375,00	370,98		370,98	370,98	4,02	4,02	98,92 %	
.01.03	Segurança Social									
.01.03.01	Encargos com a saúde	51,00	31,47		31,47	31,47	19,53	19,53	61,70 %	
	A Transportar	30.041,00	28.189,67		28.189,67	28.189,67	1.851,33	1.851,33	93,83 %	



FREGUESIA DE RONFE

Data: 01-01-2015

A

Data: 31-12-2015

Pag.: 2

Hora: 21:22:33

Controlo Orçamental - Despesa

Data: 31-12-2015

Funcionário: Olívia Fernandes

(Unidade: euros)

Código POCAL		Dotações corrigidas	Compromissos assumidos			Despesas pagas	Diferenças			Grau de execução orçamental das despesas
Código	Descrição		Exercício	Exercícios Futuros	Total		Dotação não comprometida	Saldo	Compromissos por pagar	
.01.03.05	Contribuições para a Segurança Social									
.01.03.05.01	Assistência na Doença dos Funcionários	1,00				1,00	1,00			
.01.03.05.02	Segurança Social do pessoal reg. de cont. de									
.01.03.05.02.02	Segurança social - Regime Geral	2.879,00	2.279,29		2.279,29	2.279,29	599,71	599,71	79,16 %	
.01.03.05.03	Outros	50,00				50,00	50,00			
.01.03.09	Seguros									
.01.03.09.01	Seguros de acidentes no trabalho e doenças	50,00				50,00	50,00			
.01.03.10	Outras despesas de segurança social									
.01.03.10.01	Eventualidade Maternidade, paternidade e	1,00				1,00	1,00			
.01.03.10.99	Outras despesas de segurança social	1,00				1,00	1,00			
.02	Aquisição de bens e serviços									
.02.01	Aquisição de bens									
.02.01.01	Matérias - primas e subsidiárias	125,00	112,25		112,25	27,20	12,75	97,80	85,05	21,76 %
.02.01.02	Combustíveis e lubrificantes									
.02.01.02.01	Gasolina	100,00	100,00		100,00	79,99		20,01	20,01	79,99 %
.02.01.02.02	Gasóleo									
.02.01.02.02.01	Gasóleo - Trator	300,00	284,90		284,90	268,05	15,10	31,95	16,85	89,35 %
.02.01.02.02.02	Gasóleo - Carrinhas	450,00	435,04		435,04	375,03	14,96	74,97	60,01	83,34 %
.02.01.02.99	Outros	70,00					70,00	70,00		
.02.01.03	Munições, explosivos e artificios	100,00	98,40		98,40	98,40	1,60	1,60		98,40 %
.02.01.04	Limpeza e higiene									
	A Transportar	34.168,00	31.499,55		31.499,55	31.317,63	2.668,45	2.850,37	181,92	91,65 %



FREGUESIA DE RONFE

Data: 01-01-2015

A

Data: 31-12-2015

Pag.: 3

Hora: 21:22:33

Controlo Orçamental - Despesa

Data: 31-12-2015

Funcionário: Olívia Fernandes

(Unidade: euros)

Código POCAL		Dotações corrigidas	Compromissos assumidos			Despesas pagas	Diferenças			Grau de execução orçamental das despesas
Código	Descrição		Exercício	Exercícios Futuros	Total		Dotação não comprometida	Saldo	Compromissos por pagar	
.02.01.04.01	Limpeza e higiene - Junta de Freguesia	450,00	441,29		441,29	441,29	8,71	8,71		98,06 %
.02.01.04.02	Limpeza e higiene - EB1 de Gemunde	2.650,00	2.616,89		2.616,89	2.466,80	33,11	183,20	150,09	93,08 %
.02.01.05	Alimentação - Refeições confeccionadas	775,00	764,45		764,45	764,45	10,55	10,55		98,63 %
.02.01.07	Vestuário e artigos pessoais	100,00	57,40		57,40	57,40	42,60	42,60		57,40 %
.02.01.08	Material de escritório									
.02.01.08.01	Material de escritório - Junta de Freguesia	500,00	441,49		441,49	384,82	58,51	115,18	56,67	76,96 %
.02.01.08.02	Material de escritório - EB1 de Gemunde	150,00	80,60		80,60	80,60	69,40	69,40		53,73 %
.02.01.10	Produtos vendidos nas farmácias	100,00	13,52		13,52	13,52	86,48	86,48		13,52 %
.02.01.12	Material de transporte - Peças	150,00					150,00	150,00		
.02.01.15	Prémios, condecorações e ofertas									
.02.01.15.01	Livros escolares/ material escolar	3.825,00	3.811,77		3.811,77	3.790,01	13,23	34,99	21,76	99,08 %
.02.01.15.02	Outros prémios, condecorações e ofertas	1.500,00	1.282,99		1.282,99	1.247,99	217,01	252,01	35,00	83,19 %
.02.01.16	Mercadorias para venda									
.02.01.16.03	Outras									
.02.01.16.03.01	Material honorífico para venda	1,00					1,00	1,00		
.02.01.16.03.02	Produtos para venda no Posto dos CTT	10,00					10,00	10,00		
.02.01.17	Ferramentas e utensílios	275,00	264,38		264,38	189,30	10,62	85,70	75,08	68,83 %
.02.01.18	Livros e documentação técnica	10,00					10,00	10,00		
.02.01.19	Artigos honoríficos e de decoração	275,00	274,72		274,72	274,72	0,28	0,28		99,89 %
.02.01.20	Material de educação, cultura e recreio	100,00	3,50		3,50	3,50	96,50	96,50		3,50 %
.02.01.21	Outros bens	968,00	953,82		953,82	837,22	14,18	130,78	116,60	86,48 %
	A Transportar	46.007,00	42.506,37		42.506,37	41.869,25	3.500,63	4.137,75	637,12	91,00 %



FREGUESIA DE RONFE

Data: 01-01-2015

A

Data: 31-12-2015

Pag.: 4

Hora: 21:22:33

Controlo Orçamental - Despesa

Data: 31-12-2015

Funcionário: Olívia Fernandes

(Unidade: euros)

Código POCAL		Dotações corrigidas	Compromissos assumidos			Despesas pagas	Diferenças			Grau de execução orçamental das despesas
Código	Descrição		Exercício	Exercícios Futuros	Total		Dotação não comprometida	Saldo	Compromissos por pagar	
.02.02	Aquisição de serviços									
.02.02.01	Encargos das instalações									
.02.02.01.01	Eletricidade	950,00	935,59		935,59	935,59	14,41	14,41	98,48 %	
.02.02.01.02	Água									
.02.02.01.02.01	Água do Cemitério	1.375,00	1.350,05		1.350,05	1.350,05	24,95	24,95	98,18 %	
.02.02.01.02.02	Água do Parque Infantil do Covelo	175,00	162,14		162,14	162,14	12,86	12,86	92,65 %	
.02.02.01.02.03	Água de outras instalações	300,00	290,66		290,66	290,66	9,34	9,34	96,88 %	
.02.02.01.03	Condomínio	120,00					120,00	120,00		
.02.02.02	Limpeza e higiene	1.300,00	1.297,60		1.297,60	1.297,60	2,40	2,40	99,81 %	
.02.02.03	Conservação de bens									
.02.02.03.01	Conservação de bens - Trator	3.500,00	3.470,49		3.470,49	3.470,49	29,51	29,51	99,15 %	
.02.02.03.02	Conservação de bens - Cisterna	50,00					50,00	50,00		
.02.02.03.03	Conservação de bens - Carrinhas	2.675,00	2.667,36		2.667,36	2.667,36	7,64	7,64	99,71 %	
.02.02.03.04	Conservação de bens - Máquinas	50,00					50,00	50,00		
.02.02.03.05	Conservação de bens - Atrelado	50,00					50,00	50,00		
.02.02.03.06	Conservação de bens - Zonas de lazer	5,00					5,00	5,00		
.02.02.03.99	Conservações diversas	4.775,00	4.772,41		4.772,41	4.772,41	2,59	2,59	99,94 %	
.02.02.04	Locação de edifícios	1.500,00	1.500,00		1.500,00	1.500,00			100,00 %	
.02.02.06	Locação de material de transporte	1,00					1,00	1,00		
.02.02.08	Locação de outros bens	1.640,00	1.632,44		1.632,44	1.632,44	7,56	7,56	99,53 %	
.02.02.09	Comunicações	2.180,00	2.156,43		2.156,43	2.156,43	23,57	23,57	98,91 %	
	A Transportar	66.653,00	62.741,54		62.741,54	62.104,42	3.911,46	4.548,58	637,12	93,17 %



FREGUESIA DE RONFE

Data: 01-01-2015

A

Data: 31-12-2015

Pag.: 5

Hora: 21:22:33

Controlo Orçamental - Despesa

Data: 31-12-2015

Funcionário: Olívia Fernandes

(Unidade: euros)

Código POCAL		Dotações corrigidas	Compromissos assumidos			Despesas pagas	Diferenças			Grau de execução orçamental das despesas
Código	Descrição		Exercício	Exercícios Futuros	Total		Dotação não comprometida	Saldo	Compromissos por pagar	
.02.02.10	Transportes	350,00	347,60		347,60	347,60	2,40	2,40		99,31 %
.02.02.11	Representação dos serviços	50,00					50,00	50,00		
.02.02.12	Seguros									
.02.02.12.01	Seguros - Frota de veículos	1.300,00	1.284,99		1.284,99	1.284,99	15,01	15,01		98,84 %
.02.02.12.02	Seguros - Estaleiro máquinas/ ferramentas	100,00					100,00	100,00		
.02.02.12.03	Seguros - Responsabilidade civil	500,00	481,62		481,62	481,62	18,38	18,38		96,32 %
.02.02.12.04	Seguros - Sede da Junta/ Recheio	55,00	53,45		53,45	53,45	1,55	1,55		97,18 %
.02.02.12.05	Seguros diversos	300,00	282,41		282,41	282,41	17,59	17,59		94,13 %
.02.02.13	Deslocações e estadas	10,00					10,00	10,00		
.02.02.14	Estudos, pareceres, projetos e consultadoria	3.000,00	2.952,00		2.952,00	2.706,00	48,00	294,00	246,00	90,20 %
.02.02.15	Formação	50,00					50,00	50,00		
.02.02.17	Publicidade	10,00					10,00	10,00		
.02.02.18	Vigilância e segurança	250,00	225,53		225,53	225,53	24,47	24,47		90,21 %
.02.02.19	Assistência técnica									
.02.02.19.01	Assistência técnica - Fotocopiadora	570,00	550,34		550,34	550,34	19,66	19,66		96,55 %
.02.02.19.02	Assistência técnica - Página de internet	950,00	928,72		928,72	928,72	21,28	21,28		97,76 %
.02.02.19.03	Assistência técnica - Sistema de alarme	1,00					1,00	1,00		
.02.02.19.04	Assistência técnica - Equipamento/	270,00	266,44		266,44	266,44	3,56	3,56		98,68 %
.02.02.19.05	Assistência técnica - Parque infantil	1,00					1,00	1,00		
.02.02.19.99	Assistência técnica diversa	50,00					50,00	50,00		
.02.02.20	Outros trabalhos especializados	26.500,00	26.498,05		26.498,05	26.498,05	1,95	1,95		99,99 %
	A Transportar	100.970,00	96.612,69		96.612,69	95.729,57	4.357,31	5.240,43	883,12	94,80 %



FREGUESIA DE RONFE

Data: 01-01-2015

A

Data: 31-12-2015

Pag.: 6

Hora: 21:22:34

Controlo Orçamental - Despesa

Data: 31-12-2015

Funcionário: Olívia Fernandes

(Unidade: euros)

Código POCAL		Dotações corrigidas	Compromissos assumidos			Despesas pagas	Diferenças			Grau de execução orçamental das despesas
Código	Descrição		Exercício	Exercícios Futuros	Total		Dotação não comprometida	Saldo	Compromissos por pagar	
.02.02.24	Encargos de cobrança de receitas	280,00	268,52		268,52	268,52	11,48	11,48	95,90 %	
.02.02.25	Outros serviços	4.400,00	4.350,00		4.350,00	4.350,00	50,00	50,00	98,86 %	
.03	Juros e outros encargos									
.03.03	Juros de locação financeira									
.03.03.05	Material de transporte	1,00					1,00	1,00		
.04	Transferências correntes									
.04.07	Instituições sem fins lucrativos									
.04.07.01	Instituições sem fins lucrativos	4.000,00	3.875,00		3.875,00	3.875,00	125,00	125,00	96,87 %	
.04.08	Famílias									
.04.08.02	Outras	50,00					50,00	50,00		
.06	Outras despesas correntes									
.06.02	Diversas									
.06.02.01	Impostos e taxas	200,00	109,01		109,01	109,01	90,99	90,99	54,50 %	
.06.02.03	Outras									
.06.02.03.01	Outras restituições	440,00	421,60		421,60	421,60	18,40	18,40	95,81 %	
.06.02.03.04	Serviços bancários	150,00	141,37		141,37	141,37	8,63	8,63	94,24 %	
.06.02.03.05	Outras									
.06.02.03.05.01	Passeio anual	2.100,00	1.920,41		1.920,41	1.920,41	179,59	179,59	91,44 %	
.06.02.03.05.02	Programa "Ronfe uma Vila mais verde"	1,00					1,00	1,00		
.06.02.03.05.03	Quota Anafre	660,00	321,65		321,65	321,65	338,35	338,35	48,73 %	
.06.02.03.05.04	Despesas correntes diversas	6.859,76	6.676,08		6.676,08	6.676,08	183,68	183,68	97,32 %	
	A Transportar	120.111,76	114.696,33		114.696,33	113.813,21	5.415,43	6.298,55	94,75 %	



FREGUESIA DE RONFE

Data: 01-01-2015

A

Data: 31-12-2015

Pag.: 7

Hora: 21:22:34

Controlo Orçamental - Despesa

Data: 31-12-2015

Funcionário: Olívia Fernandes

(Unidade: euros)

Código POCAL		Dotações corrigidas	Compromissos assumidos			Despesas pagas	Diferenças			Grau de execução orçamental das despesas
Código	Descrição		Exercício	Exercícios Futuros	Total		Dotação não comprometida	Saldo	Compromissos por pagar	
.07	Aquisição de bens de capital									
.07.01	Investimentos									
.07.01.03	Edifícios									
.07.01.03.01	Instalações de serviços	1.160,00	1.154,12		1.154,12		5,88	5,88	99,49 %	
.07.01.04	Construções Diversas									
.07.01.04.01	Viadutos, arruamentos e obras	53.500,00	52.379,79		52.379,79	37.483,30	1.120,21	16.016,70	14.896,49	70,06 %
.07.01.04.04	Iluminação pública	50,00					50,00	50,00		
.07.01.04.05	Parques e jardins	250,00					250,00	250,00		
.07.01.04.09	Sinalização e trânsito	250,00					250,00	250,00		
.07.01.04.12	Cemitérios	1.940,00	846,18		846,18	846,18	1.093,82	1.093,82	43,61 %	
.07.01.06	Material de transporte									
.07.01.06.02	Outros	1,00					1,00	1,00		
.07.01.07	Equipamento de informática	1.350,00	1.338,24		1.338,24	1.338,24	11,76	11,76	99,12 %	
.07.01.08	Software informático	400,00	387,60		387,60	387,60	12,40	12,40	96,90 %	
.07.01.09	Equipamento administrativo	150,00					150,00	150,00		
.07.01.11	Ferramentas e utensílios	1.100,00	1.082,69		1.082,69	1.082,69	17,31	17,31	98,42 %	
.07.01.15	Outros investimentos	50,00					50,00	50,00		
.07.02	Locação financeira									
.07.02.05	Material de transporte	1,00					1,00	1,00		
	Total	180.313,76	171.884,95		171.884,95	156.105,34	8.428,81	24.208,42	15.779,61	86,57 %



FREGUESIA DE RONFE

Data: 01-01-2015

A

Data: 31-12-2015

Pag.: 8

Hora: 21:22:34

Data: 31-12-2015

Funcionário: Olivia Fernandes

Controlo Orçamental - Despesa

(Unidade: euros)

Código POCAL		Dotações corrigidas	Compromissos assumidos			Despesas pagas	Diferenças			Grau de execução orçamental das despesas
Código	Descrição		Exercício	Exercícios Futuros	Total		Dotação não comprometida	Saldo	Compromissos por pagar	
Total		180.313,76	171.884,95		171.884,95	156.105,34	8.428,81	24.208,42	15.779,61	86,57 %

ORGÃO EXECUTIVO

Em ___ de _____ de _____

ORGÃO DELIBERATIVO

Em ___ de _____ de _____



Anexo C - Controlo orçamental - Receita





FREGUESIA DE RONFE

Data: 01-01-2015

A

Data: 31-12-2015

Pag.: 1

Controlo Orçamental - Receita

Hora: 21:23:11

Data: 31-12-2015

Funcionário: Olivia Fernandes

(Unidade: euros)

Código POCAL		Previsões corrigidas	Receitas por cobrar no início do ano	Receitas liquidadas	Liquidações anuladas	Receitas cobradas brutas	Reembolsos e restituições		Receita cobrada líquida	Receitas por cobrar no final do ano	Grau de execução orçamental das receitas
Código	Descrição						Emitidos	Pagos			
01	Impostos diretos										
01.02	Outros										
01.02.02	Imposto municipal sobre imóveis	9.000,00		11.161,96		11.161,96			11.161,96		124,02 %
04	Taxas, multas e outras penalidades										
04.01	Taxas										
04.01.23	Taxas específicas das autarquias locais										
04.01.23.04	Canídeos e gatídeos	700,00		734,00		734,00			734,00		104,85 %
04.01.23.99	Outras										
04.01.23.99.03	Atestados, certidões e declarações	300,00		245,00		245,00			245,00		81,66 %
04.01.23.99.04	Autenticações de fotocópias	30,00		46,00		46,00			46,00		153,33 %
04.01.23.99.05	Cemitério - Taxa de Transmissão de Terrenos	300,00		60,00		60,00			60,00		20,00 %
04.01.23.99.06	Cemitério - Taxa Anual	1.100,00		750,00		750,00			750,00		68,18 %
04.01.23.99.99	Taxas diversas	100,00									
04.02	Multas e outras penalidades										
04.02.04	Coimas e penalidades por contraordenações	75,00									
05	Rendimentos da propriedade										
05.02	Juros - Sociedades financeiras										
05.02.01	Bancos e outras instituições financeiras	1,00									
05.10	Rendas										
05.10.05	Bens de domínio público										
05.10.05.01	Concessão de terrenos no cemitério	12.600,00		6.650,00		6.650,00			6.650,00		52,77 %
A Transportar		24.206,00		19.646,96		19.646,96			19.646,96		81,16 %



FREGUESIA DE RONFE

Data: 01-01-2015

A

Data: 31-12-2015

Pag.: 2

Controlo Orçamental - Receita

Hora: 21:23:11

Data: 31-12-2015

Funcionário: Olivia Fernandes

(Unidade: euros)

Código POCAL		Previsões corrigidas	Receitas por cobrar no início do ano	Receitas liquidadas	Liquidações anuladas	Receitas cobradas brutas	Reembolsos e restituições		Receita cobrada líquida	Receitas por cobrar no final do ano	Grau de execução orçamental das receitas
Código	Descrição						Emitidos	Pagos			
06	Transferências correntes										
06.03	Administração central										
06.03.01	Estado										
06.03.01.04	Fundo de Financiamento das Freguesias	51.759,00		51.759,00		51.759,00		51.759,00			100,00 %
06.03.01.99	Outras	1,00									
06.05	Administração local										
06.05.01	Continente										
06.05.01.01	Município de Guimarães - Transf. Correntes	42.508,00		38.138,42		38.138,42		38.138,42			89,72 %
06.08	Famílias										
06.08.01	Famílias										
06.08.01.01	Donativos de particulares	100,00									
07	Venda de bens e serviços correntes										
07.01	Venda de bens										
07.01.99	Outros										
07.01.99.01	Venda de bens diversos	10,00									
07.01.99.02	Posto dos CTT - Venda de produtos	10,00		36,10		36,10		36,10			361,00 %
07.02	Serviços										
07.02.09	Serviços específicos das autarquias										
07.02.09.05	Cemitérios	4.500,00		5.250,00		5.250,00		5.250,00			116,66 %
07.02.09.99	Outros	1.000,00		1.211,77		1.211,77		1.211,77			121,17 %
07.02.99	Outros										
	A Transportar	124.094,00		116.042,25		116.042,25		116.042,25			93,51 %



FREGUESIA DE RONFE

Data: 01-01-2015

A

Data: 31-12-2015

Pag.: 3

Controlo Orçamental - Receita

Hora: 21:23:11

Data: 31-12-2015

Funcionário: Olivia Fernandes

(Unidade: euros)

Código POCAL		Previsões corrigidas	Receitas por cobrar no início do ano	Receitas liquidadas	Liquidações anuladas	Receitas cobradas brutas	Reembolsos e restituições		Receita cobrada líquida	Receitas por cobrar no final do ano	Grau de execução orçamental das receitas
Código	Descrição						Emitidos	Pagos			
07.02.99.01	Posto dos CTT - Serviço de tráfego	2.580,00		575,82		575,82			575,82		22,31 %
08	Outras receitas correntes										
08.01	Outras										
08.01.99	Outras										
08.01.99.01	Indemnizações por deterioração, roubo e extravio de bens	300,00									
08.01.99.99	Diversas	450,00		1.207,50		1.207,50			1.207,50		268,33 %
10	Transferências de Capital										
10.03	Administração Central										
10.03.01	Estado										
10.03.01.99	Outras	100,00									
10.05	Administração Local										
10.05.01	Continente										
10.05.01.01	Município de Guimarães - Transf. de Capital	35.000,00		29.238,13		29.238,13			29.238,13		83,53 %
16	Saldo da Gerência Anterior										
16.01	Saldo Orçamental										
16.01.01	Na Posse do Serviço	17.789,76									
Total		180.313,76		147.063,70		147.063,70			147.063,70		81,55 %



FREGUESIA DE RONFE

Data: 01-01-2015

A

Data: 31-12-2015

Pag.: 4

Controlo Orçamental - Receita

Hora: 21:23:11

Data: 31-12-2015

Funcionário: Olivia Fernandes

(Unidade: euros)

Código POCAL		Previsões corrigidas	Receitas por cobrar no início do ano	Receitas liquidadas	Liquidações anuladas	Receitas cobradas brutas	Reembolsos e restituições		Receita cobrada líquida	Receitas por cobrar no final do ano	Grau de execução orçamental das receitas
Código	Descrição						Emitidos	Pagos			
Total		180.313,76		147.063,70		147.063,70			147.063,70		81,55 %

ORGÃO EXECUTIVO

Em ___ de _____ de _____

ORGÃO DELIBERATIVO

Em ___ de _____ de _____



Anexo D – Execução anual do plano plurianual de investimentos





Execução Anual do Plano Plurianual de Investimentos

Funcionário: Olivia Fernandes

(unidade: euros)

Objectivo	Código Class. Econ.	Nºdo Projecto/ Acção	Designação Programa e Projecto/Acção	Forma de Realização	Fonte de Financiamento			Datas		Montante Previsto			Montante Executado			Nível de Execução Financeira Anual	Nível de Execução Financeira Global	
					AA (%)	AC (%)	FC (%)	Início	Fim	Ano	Anos Seguintes	Total	Anos Anteriores	Ano	Total			
Funções Gerais	07010301	010101	Instalações de serviços	A				01-01-2015	31-12-2015	1.160,00	0,00	1.160,00	0,00	1.154,12	1.154,12	99,49 %	99,49 %	
Funções Gerais	070205 07010602	010102	Material de transporte	O				01-01-2015	31-12-2015	2,00	0,00	2,00	0,00	0,00	0,00	0,00 %	0,00 %	
Funções Gerais	070107	010103	Equipamento de informática	O				01-01-2015	31-12-2015	1.350,00	0,00	1.350,00	0,00	1.338,24	1.338,24	99,13 %	99,13 %	
Funções Gerais	070109	010104	Equipamento administrativo	O				01-01-2014	31-12-2015	150,00	0,00	150,00	59,90	0,00	59,90	0,00 %	28,54 %	
Funções Gerais	070111	010105	Ferramentas e utensílios	O				01-01-2014	31-12-2015	1.100,00	0,00	1.100,00	195,00	1.082,69	1.277,69	98,43 %	98,66 %	
Funções Gerais	07010412	010106	Cemitério	A				01-01-2014	31-12-2015	1.940,00	0,00	1.940,00	1.861,52	846,18	2.707,70	43,62 %	71,23 %	
Funções Gerais	070108	010107	Software informático	O				01-01-2014	31-12-2015	400,00	0,00	400,00	83,76	387,60	471,36	96,90 %	97,44 %	
Funções económicas	07010401	030301	Viadutos, arruamentos e obras complementares	E	97,00			01-01-2014	31-12-2015	53.500,00	0,00	53.500,00	34.229,01	37.483,30	71.712,31	70,06 %	81,74 %	
Funções económicas	07010404	030302	Iluminação Pública	A				01-01-2015	31-12-2015	50,00	0,00	50,00	0,00	0,00	0,00	0,00 %	0,00 %	
Funções económicas	07010405	030303	Parques e jardins	E				01-01-2015	31-12-2015	250,00	0,00	250,00	0,00	0,00	0,00	0,00 %	0,00 %	
Funções económicas	07010409	030304	Sinalização e trânsito	A				01-01-2014	31-12-2015	250,00	0,00	250,00	64,99	0,00	64,99	0,00 %	20,63 %	
Outras funções	070115	040301	Outros investimentos	A				01-01-2015	31-12-2015	50,00	0,00	50,00	0,00	0,00	0,00	0,00 %	0,00 %	
									Total Geral		60.202,00	0,00	60.202,00	36.494,18	42.292,13	78.786,31	70,25 %	81,47 %



FREGUESIA DE RONFE

Execução Anual do Plano Plurianual de Investimentos

ORGÃO EXECUTIVO
Em ____ de _____ de _____

ORGÃO DELIBERATIVO
Em ____ de _____ de _____



Anexo E – Operações de tesouraria



Operações de Tesouraria

(Unidade: euros)

Código POCAL		Saldo da Gerência Anterior		Movimento Anual		Saldo para a Gerência Seguinte	
Código	Descrição	Devedor	Credor	Débito	Crédito	Devedor	Credor
17.01.01	I. R. S. - Cat A	0,00	0,00	0,00	0,00	0,00	0,00
17.01.02	Imposto de Selo	0,00	0,00	0,00	0,00	0,00	0,00
17.01.03	Segurança Social	0,00	120,36	1.348,04	1.357,30	0,00	129,62
17.01.04	I. R. S. - Cat B	0,00	37,80	1.016,46	1.026,96	0,00	48,30
17.01.05	Sobretaxa Extraordinaria	0,00	0,00	14,00	17,00	0,00	3,00
17.02.01	Câmara Municipal de Guimarães - Tx Lixo	0,00	0,00	0,00	0,00	0,00	0,00
17.02.02	Colónia Balnear	0,00	0,00	0,00	0,00	0,00	0,00
17.02.03	Comparticipação dos membros das mesas	0,00	0,00	700,00	1.000,00	0,00	300,00
17.02.04	Ação Social Escolar - MG	0,00	303,37	145,40	0,00	0,00	157,97
17.02.05	Loja do Cidadão - IMT	0,00	0,00	1.728,00	1.687,50	40,50	0,00
17.02.06	Loja do Cidadão - AMA	0,00	0,00	0,00	65,73	0,00	65,73
17.02.07	Loja do Cidadão - ADSE	0,00	0,00	1,25	1,25	0,00	0,00
17.02.99	Operações de tesouraria diversas	0,00	0,00	0,00	0,00	0,00	0,00
TOTAL		0,00	461,53	4.953,15	5.155,74	40,50	704,62

ORGÃO EXECUTIVO

Em _____ de _____ de _____

ORGÃO DELIBERATIVO

Em _____ de _____ de _____



Anexo F – Modificações do orçamento – Receita



Total de Alterações: 0

Modificação ao Orçamento da Receita

(Unidade: euros)

Total de Revisões: 1

Identificação das Rúbricas		Receita			
		Previsões Iniciais	Modificações Orçamentais		Previsões Corrigidas
Código	Descrição		Inscrições / Reforços	Diminuições / Anulações	
01	Impostos diretos				
01.02	Outros				
01.02.02	Imposto municipal sobre imóveis	9.000,00			9.000,00
04	Taxas, multas e outras penalidades				
04.01	Taxas				
04.01.23	Taxas específicas das autarquias locais				
04.01.23.04	Canídeos e gatídeos	700,00			700,00
04.01.23.99	Outras				
04.01.23.99.03	Atestados, certidões e declarações	300,00			300,00
04.01.23.99.04	Autenticações de fotocópias	30,00			30,00
04.01.23.99.05	Cemitério - Taxa de Transmissão de Terrenos	300,00			300,00
04.01.23.99.06	Cemitério - Taxa Anual	1.100,00			1.100,00
04.01.23.99.99	Taxas diversas	100,00			100,00
04.02	Multas e outras penalidades				
04.02.04	Coimas e penalidades por contraordenações	75,00			75,00
05	Rendimentos da propriedade				
05.02	Juros - Sociedades financeiras				
05.02.01	Bancos e outras instituições financeiras	1,00			1,00
05.10	Rendas				
05.10.05	Bens de domínio público				
05.10.05.01	Concessão de terrenos no cemitério	12.600,00			12.600,00
06	Transferências correntes				
06.03	Administração central				
06.03.01	Estado				
06.03.01.04	Fundo de Financiamento das Freguesias	51.759,00			51.759,00
06.03.01.99	Outras	1,00			1,00
06.05	Administração local				
06.05.01	Continente				
06.05.01.01	Município de Guimarães - Transf. Correntes	42.508,00			42.508,00
06.08	Famílias				
06.08.01	Famílias				
06.08.01.01	Donativos de particulares	100,00			100,00
07	Venda de bens e serviços correntes				
07.01	Venda de bens				
07.01.99	Outros				
07.01.99.01	Venda de bens diversos	10,00			10,00
07.01.99.02	Posto dos CTT - Venda de produtos	10,00			10,00
07.02	Serviços				
Total		118.594,00			118.594,00



Total de Alterações: 0

Modificação ao Orçamento da Receita

(Unidade: euros)

Total de Revisões: 1

Identificação das Rúbricas		Receita			
Código	Descrição	Previsões Iniciais	Modificações Orçamentais		Previsões Corrigidas
			Inscrições / Reforços	Diminuições / Anulações	
07.02.09	Serviços específicos das autarquias				
07.02.09.05	Cemitérios	4.500,00			4.500,00
07.02.09.99	Outros	1.000,00			1.000,00
07.02.99	Outros				
07.02.99.01	Posto dos CTT - Serviço de tráfego	2.580,00			2.580,00
08	Outras receitas correntes				
08.01	Outras				
08.01.99	Outras				
08.01.99.01	Indemnizações por deterioração, roubo e extravió de bens	300,00			300,00
08.01.99.99	Diversas	450,00			450,00
10	Transferências de Capital				
10.03	Administração Central				
10.03.01	Estado				
10.03.01.99	Outras	100,00			100,00
10.05	Administração Local				
10.05.01	Continente				
10.05.01.01	Município de Guimarães - Transf. de Capital	35.000,00			35.000,00
16	Saldo da Gerência Anterior				
16.01	Saldo Orçamental				
16.01.01	Na Posse do Serviço		17.789,76		17.789,76
Total		162.524,00	17.789,76		180.313,76

ORGÃO EXECUTIVO

Em ____ de ____ de ____

ORGÃO DELIBERATIVO

Em ____ de ____ de ____



Anexo G – Modificações do orçamento – Despesa



Total de Alterações: 1

Total de Revisões: 1

Modificações ao Orçamento da Despesa

(Unidade: euros)

Identificação das Rúbricas		Despesa			
		Dotações Iniciais	Modificações Orçamentais		Dotações Corrigidas
			Inscrições / Reforços	Diminuições / Anulações	
Código	Descrição				
.01	Despesas com o pessoal				
.01.01	Remunerações certas e permanentes				
.01.01.01	Titulares de órgãos de soberania e membros de órgãos	8.573,00	2.178,00	10.751,00	
.01.01.04	Pessoal dos quadros - regime de contrato individual de				
.01.01.04.01	Pessoal em funções (tempo indet.)	12.120,00		12.120,00	
.01.01.04.02	Alterações obrigatórias de posicionamento remuneratório	1,00		1,00	
.01.01.04.03	Alterações facultativas de posicionamento remuneratório	1,00		1,00	
.01.01.09	Pessoal em qualquer outra situação	3.019,00		1.480,00	
.01.01.13	Subsídio de refeição	5.200,00		2.030,00	
.01.01.14	Subsídio de férias e de Natal	2.020,00		2.020,00	
.01.01.15	Remunerações por doença e maternidade/paternidade	250,00		245,00	
.01.02	Abonos variáveis ou eventuais				
.01.02.02	Horas extraordinárias	100,00		95,00	
.01.02.04	Ajudas de custo	1,00		1,00	
.01.02.05	Abono para falhas	1,00		1,00	
.01.02.13	Outros suplementos e prémios				
.01.02.13.01	Prémios de desempenho	1,00		1,00	
.01.02.13.02	Outros				
.01.02.13.02.01	Assembleia de Freguesia - Senhas de presença	620,00		245,00	
.01.03	Segurança Social				
.01.03.01	Encargos com a saúde	1,00	50,00	51,00	
.01.03.05	Contribuições para a Segurança Social				
.01.03.05.01	Assistência na Doença dos Funcionários Públicos (ADSE)	1,00		1,00	
.01.03.05.02	Segurança Social do pessoal reg. de cont. de trab. func.				
.01.03.05.02.02	Segurança social - Regime Geral	2.879,00		2.879,00	
.01.03.05.03	Outros	50,00		50,00	
.01.03.09	Seguros				
.01.03.09.01	Seguros de acidentes no trabalho e doenças profissionais	800,00		750,00	
.01.03.10	Outras despesas de segurança social				
.01.03.10.01	Eventualidade Maternidade, paternidade e adoção	1,00		1,00	
.01.03.10.99	Outras despesas de segurança social	1,00		1,00	
.02	Aquisição de bens e serviços				
.02.01	Aquisição de bens				
.02.01.01	Matérias - primas e subsidiárias	50,00	75,00	125,00	
.02.01.02	Combustíveis e lubrificantes				
.02.01.02.01	Gasolina	400,00		300,00	
.02.01.02.02	Gasóleo				
.02.01.02.02.01	Gasóleo - Trator	700,00		400,00	
TOTAIS		36.790,00	2.303,00	5.545,00	33.548,00



Total de Alterações: 1

Total de Revisões: 1

Modificações ao Orçamento da Despesa

(Unidade: euros)

Identificação das Rúbricas		Despesa			
		Dotações Iniciais	Modificações Orçamentais		Dotações Corrigidas
			Inscrições / Reforços	Diminuições / Anulações	
Código	Descrição				
.02.01.02.02.02	Gasóleo - Carrinhas	1.200,00		750,00	450,00
.02.01.02.99	Outros	70,00			70,00
.02.01.03	Munições, explosivos e artificios	100,00			100,00
.02.01.04	Limpeza e higiene				
.02.01.04.01	Limpeza e higiene - Junta de Freguesia	250,00	200,00		450,00
.02.01.04.02	Limpeza e higiene - EB1 de Gemunde	600,00	2.050,00		2.650,00
.02.01.05	Alimentação - Refeições confeccionadas	500,00	275,00		775,00
.02.01.07	Vestuário e artigos pessoais	100,00			100,00
.02.01.08	Material de escritório				
.02.01.08.01	Material de escritório - Junta de Freguesia	500,00			500,00
.02.01.08.02	Material de escritório - EB1 de Gemunde	150,00			150,00
.02.01.10	Produtos vendidos nas farmácias	100,00			100,00
.02.01.12	Material de transporte - Peças	150,00			150,00
.02.01.15	Prémios, condecorações e ofertas				
.02.01.15.01	Livros escolares/ material escolar	3.650,00	175,00		3.825,00
.02.01.15.02	Outros prémios, condecorações e ofertas	1.500,00			1.500,00
.02.01.16	Mercadorias para venda				
.02.01.16.03	Outras				
.02.01.16.03.01	Material honorífico para venda	1,00			1,00
.02.01.16.03.02	Produtos para venda no Posto dos CTT	10,00			10,00
.02.01.17	Ferramentas e utensílios	150,00	125,00		275,00
.02.01.18	Livros e documentação técnica	10,00			10,00
.02.01.19	Artigos honoríficos e de decoração	200,00	75,00		275,00
.02.01.20	Material de educação, cultura e recreio	100,00			100,00
.02.01.21	Outros bens	1.218,00		250,00	968,00
.02.02	Aquisição de serviços				
.02.02.01	Encargos das instalações				
.02.02.01.01	Eletricidade	1.500,00		550,00	950,00
.02.02.01.02	Água				
.02.02.01.02.01	Água do Cemitério	1.200,00	175,00		1.375,00
.02.02.01.02.02	Água do Parque Infantil do Covelo	175,00			175,00
.02.02.01.02.03	Água de outras instalações	150,00	150,00		300,00
.02.02.01.03	Condomínio	120,00			120,00
.02.02.02	Limpeza e higiene	1.800,00		500,00	1.300,00
.02.02.03	Conservação de bens				
.02.02.03.01	Conservação de bens - Trator	3.000,00	500,00		3.500,00
.02.02.03.02	Conservação de bens - Cisterna	350,00		300,00	50,00
.02.02.03.03	Conservação de bens - Carrinhas	1.500,00	1.175,00		2.675,00
TOTAIS		57.144,00	7.203,00	7.895,00	56.452,00



Total de Alterações: 1

Total de Revisões: 1

Modificações ao Orçamento da Despesa

(Unidade: euros)

Identificação das Rúbricas		Despesa			
Código	Descrição	Dotações Iniciais	Modificações Orçamentais		Dotações Corrigidas
			Inscrições / Reforços	Diminuições / Anulações	
.02.02.03.04	Conservação de bens - Máquinas	500,00		450,00	50,00
.02.02.03.05	Conservação de bens - Atrelado	50,00			50,00
.02.02.03.06	Conservação de bens - Zonas de lazer	300,00		295,00	5,00
.02.02.03.99	Conservações diversas	400,00	4.375,00		4.775,00
.02.02.04	Locação de edifícios	1.500,00			1.500,00
.02.02.06	Locação de material de transporte	1,00			1,00
.02.02.08	Locação de outros bens	2.000,00		360,00	1.640,00
.02.02.09	Comunicações	3.000,00		820,00	2.180,00
.02.02.10	Transportes	500,00		150,00	350,00
.02.02.11	Representação dos serviços	50,00			50,00
.02.02.12	Seguros				
.02.02.12.01	Seguros - Frota de veículos	1.300,00			1.300,00
.02.02.12.02	Seguros - Estaleiro máquinas/ ferramentas	100,00			100,00
.02.02.12.03	Seguros - Responsabilidade civil	400,00	100,00		500,00
.02.02.12.04	Seguros - Sede da Junta/ Recheio	55,00			55,00
.02.02.12.05	Seguros diversos	200,00	100,00		300,00
.02.02.13	Deslocações e estadas	10,00			10,00
.02.02.14	Estudos, pareceres, projetos e consultadoria	3.500,00		500,00	3.000,00
.02.02.15	Formação	50,00			50,00
.02.02.17	Publicidade	1.000,00		990,00	10,00
.02.02.18	Vigilância e segurança	150,00	100,00		250,00
.02.02.19	Assistência técnica				
.02.02.19.01	Assistência técnica - Fotocopiadora	470,00	100,00		570,00
.02.02.19.02	Assistência técnica - Página de internet	800,00	150,00		950,00
.02.02.19.03	Assistência técnica - Sistema de alarme	170,00		169,00	1,00
.02.02.19.04	Assistência técnica - Equipamento/ Software informático	270,00			270,00
.02.02.19.05	Assistência técnica - Parque infantil	1,00			1,00
.02.02.19.99	Assistência técnica diversa	50,00			50,00
.02.02.20	Outros trabalhos especializados	24.500,00	2.000,00		26.500,00
.02.02.24	Encargos de cobrança de receitas	230,00	50,00		280,00
.02.02.25	Outros serviços	7.000,00		2.600,00	4.400,00
.03	Juros e outros encargos				
.03.03	Juros de locação financeira				
.03.03.05	Material de transporte	1,00			1,00
.04	Transferências correntes				
.04.07	Instituições sem fins lucrativos				
.04.07.01	Instituições sem fins lucrativos	4.000,00			4.000,00
.04.08	Famílias				
TOTAIS		109.702,00	14.178,00	14.229,00	109.651,00



Total de Alterações: 1
 Total de Revisões: 1

Modificações ao Orçamento da Despesa

(Unidade: euros)

Identificação das Rúbricas		Despesa			
Código	Descrição	Dotações Iniciais	Modificações Orçamentais		Dotações Corrigidas
			Inscrições / Reforços	Diminuições / Anulações	
.04.08.02	Outras	50,00			50,00
.06	Outras despesas correntes				
.06.02	Diversas				
.06.02.01	Impostos e taxas	200,00			200,00
.06.02.03	Outras				
.06.02.03.01	Outras restituições	240,00	200,00		440,00
.06.02.03.04	Serviços bancários	100,00	50,00		150,00
.06.02.03.05	Outras				
.06.02.03.05.01	Passeio anual	2.100,00			2.100,00
.06.02.03.05.02	Programa "Ronfe uma Vila mais verde"	200,00		199,00	1,00
.06.02.03.05.03	Quota Anafre	660,00			660,00
.06.02.03.05.04	Despesas correntes diversas	6.570,00	289,76		6.859,76
.07	Aquisição de bens de capital				
.07.01	Investimentos				
.07.01.03	Edifícios				
.07.01.03.01	Instalações de serviços	50,00	1.110,00		1.160,00
.07.01.04	Construções Diversas				
.07.01.04.01	Viadutos, arruamentos e obras complementares	36.000,00	17.500,00		53.500,00
.07.01.04.04	Iluminação pública	50,00			50,00
.07.01.04.05	Parques e jardins	1.750,00		1.500,00	250,00
.07.01.04.09	Sinalização e trânsito	250,00			250,00
.07.01.04.12	Cemitérios	3.000,00		1.060,00	1.940,00
.07.01.06	Material de transporte				
.07.01.06.02	Outros	1,00			1,00
.07.01.07	Equipamento de informática	500,00	850,00		1.350,00
.07.01.08	Software informático	150,00	250,00		400,00
.07.01.09	Equipamento administrativo	150,00			150,00
.07.01.11	Ferramentas e utensílios	750,00	350,00		1.100,00
.07.01.15	Outros investimentos	50,00			50,00
.07.02	Locação financeira				
.07.02.05	Material de transporte	1,00			1,00
TOTAIS		162.524,00	34.777,76	16.988,00	180.313,76

ORGÃO EXECUTIVO

Em ____ de _____ de _____

ORGÃO DELIBERATIVO

Em ____ de _____ de _____



Anexo H – Modificações ao plano plurianual de investimentos





Modificações ao Plano Plurianual de Investimentos

Cód. Class. económica	Nº Prog. e Proj./Acção	Designação	Datas		Despesas								Modificação (+/-)	
					2015					2016	2017	2018		Outros
			Início	Fim	Total		Financiamento Definido		Financiamento não Definido					
					Dotação Actual	Dotação Corrigida	Dotação Actual	Dotação Corrigida						
.07.01.03.01	/01.01.01.	Instalações de serviços	01-01-2015	31-12-2015	50,00	1.160,00	50,00	1.160,00						1.110,00
.07.02.05 .07.01.06.02	/01.01.02.	Material de transporte	01-01-2015	31-12-2015	2,00	2,00	2,00	2,00						
.07.01.07	/01.01.03.	Equipamento de informática	01-01-2015	31-12-2015	500,00	1.350,00	500,00	1.350,00						850,00
.07.01.09	/01.01.04.	Equipamento administrativo	01-01-2014	31-12-2015	150,00	150,00	150,00	150,00						
.07.01.11	/01.01.05.	Ferramentas e utensílios	01-01-2014	31-12-2015	750,00	1.100,00	750,00	1.100,00						350,00
.07.01.04.12	/01.01.06.	Cemitério	01-01-2014	31-12-2015	3.000,00	1.940,00	3.000,00	1.940,00						-1.060,00
.07.01.08	/01.01.07.	Software informático	01-01-2014	31-12-2015	150,00	400,00	150,00	400,00						250,00
.07.01.04.01	/03.03.01.	Viadutos, arruamentos e obras complementares	01-01-2014	31-12-2015	36.000,00	53.500,00	36.000,00	53.500,00						17.500,00
.07.01.04.04	/03.03.02.	Iluminação Pública	01-01-2015	31-12-2015	50,00	50,00	50,00	50,00						
.07.01.04.05	/03.03.03.	Parques e jardins	01-01-2015	31-12-2015	1.750,00	250,00	1.750,00	250,00						-1.500,00
.07.01.04.09	/03.03.04.	Sinalização e trânsito	01-01-2014	31-12-2015	250,00	250,00	250,00	250,00						
.07.01.15	/04.03.01.	Outros investimentos	01-01-2015	31-12-2015	50,00	50,00	50,00	50,00						
TOTAIS					42.702,00	60.202,00	42.702,00	60.202,00						17.500,00

ÓRGÃO EXECUTIVO

ÓRGÃO DELIBERATIVO



Anexo I – Contratação administrativa – Situação
dos contratos





Contratação Administrativa - Situação dos Contratos

(Unidade: Euros)

Entidade	Contrato				Visto do Tribunal de Contas		Data do Primeiro Pagamento	Pagamentos na Gerência				Pagamentos Acumulados				Observações
	Objecto	Data	Valor	Modalidades de adjudicação	N.º de Registos	Data		Trabalhos nominais	Revisão de Preços	Trabalhos a mais	Total	Trabalhos nominais	Revisão de Preços	Trabalhos a mais	Total	
Omnisinal - Com. Tec. Inf. Lda	Serviço de gestão web site	05/01/2014 05/01/2015	37,50 mês	e) Ajuste Direto Simplificado	-	-	27/02/2015	645,82			645,82	645,82			645,82	
PREVEL - Prevenção Electrónica, Lda.	Ligação à central de alarmes 24 horas	10/01/2015	132,43	e) Ajuste Direto Simplificado	-	-	27/02/2015	162,89			162,89	162,89			162,89	
Grenke Renting, S.A.	Contrato de locação de Multifunções	31/05/2015	26,66 mês	e) Ajuste Direto Simplificado	-	-	01/04/2015	393,52			393,52	393,52			393,52	
Grenke Renting, S.A.	Contrato de locação de Software	07/07/2015	67,06 mês	e) Ajuste Direto Simplificado	-	-	15/09/2015	653,12			653,12	653,12			653,12	
Xdoc Equipamentos Escritório, Lda	Assistência técnica ao fotocopador	28/05/2014 28/05/2015	Cor 0,095 Un. Preto 0,0076 Un	e) Ajuste Direto Simplificado	-	-	30/03/2015	550,34			550,34	550,34			550,34	
Numerperícia Consultoria Contabilística Lda	Consultoria contabilística	01/01/2015	200,00 mês	e) Ajuste Direto Simplificado	-	-	27/02/2015	2 706,00			2 706,00	2 706,00			2 706,00	
Globalsoft BSC, Lda.	Assistência técnica ao POCAL	07/11/2014	216,62	e) Ajuste Direto Simplificado	-	-	07/02/2015	266,44			266,44	266,44			266,44	
Imoronfe - Imobiliária Lda	Contrato de Comodato "Loja Social"	01/11/2014	125,00 mês	e) Ajuste Direto Simplificado	-	-	28/04/2015	1 500,00			1 500,00	1 500,00			1 500,00	
Cidália Aurora Machado Pinto	Prestação de Serviços de Terapeuta Ocupacional	01/12/2014	10 479,96	e) Ajuste Direto	-	-	02/01/2015	873,33			873,33	873,33			873,33	Rescisão por mútuo acordo
Catarina de Freitas Ribeiro	Prestação de Serviços de Terapeuta Ocupacional	01/12/2014	5 502,00	e) Ajuste Direto	-	-	25/03/2015	458,50			458,50	458,50			458,50	Rescisão por mútuo acordo
Diana Paula de Azevedo Costa	Prestação de Serviços de Terapeuta Ocupacional	01/12/2014	5 502,00	e) Ajuste Direto	-	-	31/12/2014	5 043,74			5 043,74	5 502,24			5 502,24	
Helena Sofia Machado dos Santos Carlos	Prestação de Serviços de Terapeuta Ocupacional	02/01/2015	9 606,63	e) Ajuste Direto	-	-	04/02/2015	9 606,63			9 606,63	9 606,63			9 606,63	
Cidália Aurora Machado Pinto	Prestação de Serviços de Terapeuta Ocupacional	02/01/2015	4 803,37	e) Ajuste Direto	-	-	04/02/2015	4 803,37			4 803,37	4 803,37			4 803,37	
Pavimentações Moinho da Lage, Lda.	Pavimentação da Travessa do Rio em Ronfe	14/10/2014	2 700,00	e) Ajuste Direto	-	-	13/11/2014	362,00			362,00	2 862,00			2 862,00	
Pavimentações Moinho da Lage, Lda.	Pavimentação da Travessa Formão	13/11/2014	2 310,00	e) Ajuste Direto	-	-	08/01/2015	2 448,60			2 448,60	2 448,60			2 448,60	
Pavimentações Moinho da Lage, Lda.	Melhoramentos na Rua Fonte Nova	10/02/2015	850,00	e) Ajuste Direto	-	-	25/02/2015	901,00			901,00	901,00			901,00	
Pavimentações Moinho da Lage, Lda.	Melhoramentos na Calçada do Monte	10/02/2015	1 090,00	e) Ajuste Direto	-	-	02/04/2015	1 155,40			1 155,40	1 155,40			1 155,40	



Contratação Administrativa - Situação dos Contratos

(Unidade: Euros)

Entidade	Contrato				Visto do Tribunal de Contas		Data do Primeiro Pagamento	Pagamentos na Gerência				Pagamentos Acumulados				Observações
	Objecto	Data	Valor	Modalidades de adjudicação	N.º de Registos	Data		Trabalhos nominais	Revisão de Preços	Trabalhos a mais	Total	Trabalhos nominais	Revisão de Preços	Trabalhos a mais	Total	
Pavimogege - Empreiteiros Lda	Fresagem e reposição de pavimento na Rua da Cadeia	31/03/2015	1 999,50	e) Ajuste Direto	-	-	22/09/2015	2 119,47			2 119,47	2 119,47		2 119,47		
Pavimogege - Empreiteiros Lda	Águas Pluviais na Rua da Cadeia	31/03/2015	5 126,00	e) Ajuste Direto	-	-	08/07/2015	5 433,56			5 433,56	5 433,56		5 433,56		
Cândido José Rodrigues, S.A.	Pavimentação na Rua Couto de Belmir - Fase 1	03/09/2015	27 260,84	e) Ajuste Direto	-	-	18/12/2015	14 000,00			14 000,00	14 000,00		14 000,00		
Pavimentações Moinho da Lage, Lda.	Execução de passeios para peões na Rua da Cadeia	01/12/2015	2 990,00	e) Ajuste Direto	-	-	18/12/2015	3 169,40			3 169,40	3 169,40		3 169,40		
Total								57 253,13	0,00	0,00	57 253,13	60 211,63	0,00	0,00	60 211,63	

ÓRGÃO EXECUTIVO

Em _____ de _____ de _____

ÓRGÃO DELIBERATIVO

Em _____ de _____ de _____



Anexo J – Transferências e subsídios



Transferências Correntes - Receita

(Unidade: Euros)

Disposições Legais	Entidade Financiadora	Classificação Económica	Transferências Orçadas	Transferências Obtidas	Observações
B	DIREÇÃO-GERAL DAS AUTARQUIAS LOCAIS	06.03.01.04.	51.759,00	51.759,00	
A	MUNICÍPIO DE GUIMARÃES	06.05.01.01.	42.508,00	38.138,42	
Total			94.267,00	89.897,42	

A - Lei 75/2013, de 12 de setembro

B - Lei 73/2013, de 03 de setembro

Órgão Executivo
Em ___ de ___ de ___

Órgão Deliberativo
Em ___ de ___ de ___



Transferências Capital - Receita

(Unidade: Euros)

Disposições Legais	Entidade Financiadora	Classificação Económica	Transferências Orçadas	Transferências Obtidas	Observações
A	MUNICÍPIO DE GUIMARÃES	10.05.01.01.	35.000,00	29.238,13	
Total			35.000,00	29.238,13	

A - Lei 75/2013, de 12 de setembro

B - Lei 73/2013, de 03 de setembro

Órgão Executivo
Em ___ de _____ de _____

Órgão Deliberativo
Em ___ de _____ de _____



Transferências Correntes - Despesa

(Unidade: Euros)

Disposições Legais	Entidade Beneficiária	Transferência Efetuada	Observações
A	ASSOCIAÇÃO DE AGRICULTORES DE RONFE	750,00	
A	ASSOCIAÇÃO CULTURAL E RECREATIVA PROJECTO RONFE HÁ 50 ANOS	200,00	
A	CENTRO DE CULTURA E DESPORTO O DESPORTIVO DE RONFE	500,00	
A	CORPO NACIONAL DE ESCUTAS (C.N.E)-ESCURISMO CATÓLICO PORTUGÊS	200,00	
A	CORPORAÇÃO FABRIQUEIRA DE S.TIAGO DE RONFE	2.150,00	
A	VOAR ALTO - ASSOCIAÇÃO JUVENIL DE RONFE	75,00	
		3.875,00	

A - Lei 75/2013, de 12 de setembro

Órgão Executivo
Em ___ de _____ de _____

Órgão Deliberativo
Em ___ de _____ de _____



Anexo K – Outras dívidas a terceiros



Ano: 2015

Data: 31-12-2015

Mapa de outras dívidas a terceiros

(Unidade: Euros)

Caracterização da dívida	Dívida em 1 de janeiro	Dívida em 31 de dezembro	Observações
Curto Prazo			
Ajuste & Controlo, SA	0,00	96,87	
ANAFRE - Associação Nacional de Freguesias	321,65	0,00	
Antonio David dos Santos Machado	650,57	0,00	
Berço do Papel - Comércio de Papel, Lda.	148,78	135,97	
Cândido José Rodrigues, SA	6.488,58	14.896,49	
Carlos Alves da Costa - Soc. Unipessoal, Lda.	0,00	130,72	
Carlos Martins Cortinados - Sociedade Unipessoal,	190,65	0,00	
Centro Social João Paulo II	45,00	0,00	
David Santos - Mar. Const. Unip. Lda.	0,00	160,13	
Domingos da Silva & Filhos, Lda.	70,85	0,00	
Globalsoft - Business Software Consulting, Lda.	266,44	0,00	
Gonçalo Gomes Comercio de Flores Unip. Lda.	0,00	35,00	
José Nunes Machado Ferreira e Filhos, Lda.	4.003,62	0,00	
Numerperícia Consultoria Contabilística Lda.	0,00	246,00	
Omnisinal - Comunicação e Tecnologias de Informação, Lda.	421,29	0,00	
Pavimentações Moinho da Lage, Lda.	362,00	0,00	
Ricarnel - Livraria e Papelaria, Lda	25,69	78,43	
Total	12.995,12	15.779,61	

ÓRGÃO EXECUTIVO

Em _____ de _____ de _____

ÓRGÃO DELIBERATIVO

Em _____ de _____ de _____



Anexo L – Caracterização da entidade



Caracterização da entidade

Identificação da entidade

Designação: Freguesia de Ronfe

NIF: 506 970 892

Endereço: Rua de S. Tiago, Ed. Valverde, Loja 7

Concelho: Guimarães

Telefone: 253 533 230

Outros contactos: Fax.: 253 545 108

Email: geral@jf-ronfe.pt

Regime financeiro

Regime Simplificado do POCAL

Regime Completo do POCAL

<input checked="" type="checkbox"/>
<input type="checkbox"/>

Número de eleitores

Menos de 5.000 eleitores

Mais de 5.000 a menos de 10.000 eleitores

Mais de 10.000 a menos de 20.000 eleitores

Mais de 20.000 eleitores

<input checked="" type="checkbox"/>
<input type="checkbox"/>
<input type="checkbox"/>
<input type="checkbox"/>

Legislação

Constituição em: Desconhecida

Publicada em: Desconhecida

Estrutura organizacional

Tem órgãos de natureza consultiva

Tem órgãos de fiscalização

Organograma actualizado

Mapa de Pessoal: aprovado pela Ass. Freg. em 28/12/2014

<input checked="" type="checkbox"/>	N
<input checked="" type="checkbox"/>	N
<input checked="" type="checkbox"/>	N

Descrição sumária das actividades

Actividades desenvolvidas no âmbito da lei, com vista a prossecução dos interesses próprios da população residente na respectiva circunscricção administrativa.

Recursos humanos

Órgão Executivo

Presidente: Maria Adelaide Andrade Silva

Secretária: Carla Manuela Correia Gonçalves

Tesoureiro: José Luis Marques Gonçalves

Assembleia de Freguesia

N.º de elementos: Constituída por nove elementos

Pessoal

N.º de func.: Dois

Organização contabilística

Descrição e características do sistema informático:

Software do sistema contabilístico - Aplicação Linha Delta - Pocal Simplificado, desenvolvida por Globalsoft -BSC. Contabilidade conforme os pressupostos previstos no DL n.º 54-A/99, de 22 de Fevereiro, que aprovou o Plano Oficial de Contabilidade das Autarquias Locais.

Informações financeiras e/ou económicas

Tipo de informação: Informações financeiras

Periodicidade: Trimestral

Descentralização contabilística

Descrição: _____

S

Documentos Previsionais

Data de aprovação pela Assembleia de Freguesia

1. Grandes Opções do Plano - 2015

1.1. Plano Plurianual de Investimentos

28-dez-14

1.2. Actividades mais relevantes da gestão autárquica

28-dez-14

2. Orçamento - 2015

28-dez-14

Outra Informação

(Documento n.º 12 - Previsto na Resolução n.º 04/2001 - 2.ª Secção, Tribunal de Contas)

	Ano	Valor		
Fundo de Financiamento de Freguesias	2015	51.759,00		
Investimentos realizados no ano anterior	2014	36.494,18		
Acções inspectivas				
	2015	2014	2013	2012
Inspeção Geral de Finanças
Insp. Geral da Administração do Território

Outra Informação Relevante

--

ÓRGÃO EXECUTIVO

Em _____ de _____ de _____

ÓRGÃO DELIBERATIVO

Em _____ de _____ de _____



Anexo M – Guia de remessa





Tribunal de Contas

ANEXO II

GUIA DE REMESSA

Designação da entidade	Freguesia de Ronfe - Guimarães
-------------------------------	---------------------------------------

Gerência	01 de janeiro a 31 de dezembro de 2015
-----------------	---

DOCUMENTOS ENVIADOS *

<i>Montante anual de receita igual ou superior a 5000 vezes o índice 100 da escala indiciária das carreiras do regime geral da função pública</i>	<i>Montante anual de receita inferior a 5000 vezes o índice 100 da escala indiciária das carreiras do regime geral da função pública</i>	<i>Montante anual de receita ou despesa igual ou inferior ao limite definido pelo Tribunal de Contas para efeitos de dispensa da remessa de contas</i>
---	--	--

Balanço
 Demonstração de resultados
 Controlo orçamental da despesa
 Controlo orçamental da receita
 Fluxos de caixa
 Contas de ordem
 Operações de tesouraria
 Caracterização da entidade
 Contratação administrativa
 Empréstimos
 Relatório de gestão
 Acta da reunião em que foi discutida e votada a conta
 Norma de controlo interno e suas alterações
 Síntese das reconciliações bancárias
 Relação nominal de responsáveis

Controlo orçamental da despesa
 Controlo orçamental da receita
 Fluxos de caixa
 Contas de ordem
 Operações de tesouraria
 Caracterização da entidade
 Empréstimos
 Relatório de gestão
 Acta da reunião em que foi discutida e votada a conta
 Norma de controlo interno e suas alterações
 Síntese das reconciliações bancárias
 Relação nominal de responsáveis

Fluxos de caixa
Operações de Tesouraria
 Acta da reunião em que foi discutida e votada a conta
 Relação nominal de responsáveis

O Dirigente responsável pela área Administrativa e/ou Financeira Assinatura.....

Assinalar com “X” no quadrado apropriado à situação financeira da entidade. Os documentos a enviar são os que estão inseridos na coluna correspondente.



Anexo N – Resumo diário de tesouraria



Resumo Diário de Tesouraria

(Unidade: euros)

		Saldo do Dia Anterior	Entrada do Dia	Soma	Saída do Dia	Saldo para o Dia Seguinte	
Disponibilidades	Caixa	Dinheiro	812,42	16,00	828,42	161,68	666,74
		Cheques e vales postais	0,00	0,00	0,00	0,00	0,00
		Subtotal	812,42	16,00	828,42	161,68	666,74
	Depósitos	Caixa Geral de Depósitos Nº 0363060031630	9.927,68	0,00	9.927,68	1.220,92	8.706,76
		BPI Nº 72453881001001	223,55	0,00	223,55	184,81	38,74
		BPI Nº 72453881001002	0,00	0,00	0,00	0,00	0,00
		Subtotal	10.151,23	0,00	10.151,23	1.405,73	8.745,50
	Aplicações de Tesouraria	Títulos negociáveis	0,00	0,00	0,00	0,00	0,00
		Outras	0,00	0,00	0,00	0,00	0,00
		Subtotal	0,00	0,00	0,00	0,00	0,00
Total de Disponibilidades		10.963,65	16,00	10.979,65	1.567,41	9.412,24	
Documentos		0,00	0,00	0,00	0,00	0,00	
Total de Movimentos de Tesouraria		10.963,65	16,00	10.979,65	1.567,41	9.412,24	
Operações Orçamentais		9.599,53	16,00	9.615,53	867,41	8.748,12	
Operações de Tesouraria		1.364,12	0,00	1.364,12	700,00	664,12	

O Tesoureiro

Em _____ de _____ de _____

Conferi

Em _____ de _____ de _____

O Presidente

Em _____ de _____ de _____



Anexo O – Síntese das reconciliações bancárias



Tribunal de Contas

ANEXO IV

SÍNTESE DAS RECONCILIAÇÕES BANCÁRIAS

Designação da entidade	Freguesia de Ronfe - Guimarães
-------------------------------	---------------------------------------

Instituição bancária		Saldo em 31/12/2015	Saldo contabilístico	Observações
		a)	b)	c)
Banco	Nº de conta			
CGD	0363060031630	€ 10 248,87	€ 8 706,76	(1)
BPI	72453881001001	€ 196,34	€ 38,74	(1)
BPI	72453881001002	€ 0,00	€ 0,00	(1)
		Total	€ 8 745,50	

O Dirigente responsável pela área Administrativa e/ou Financeira

Assinatura.....

O Membro do executivo responsável pela área/ pelouro financeiro

Assinatura.....

Na coluna a) indicar o valor do saldo constante do extrato bancário à data de 31/12/n.

Na coluna b) a importância constante do Resumo Diário de Tesouraria.

Na coluna c) indicar para cada conta, consoante a situação, um dos seguintes códigos:

- (1) Reconciliação efetuada e justificadas as divergências
- (2) Reconciliação efetuada mas não justificada a divergência de
- (3) Reconciliação não efetuada



Anexo P – Relação nominal dos responsáveis



Tribunal de Contas

ANEXO VIII

	RELAÇÃO NOMINAL DOS RESPONSÁVEIS	
--	---	--

Designação da entidade	Freguesia de Ronfe - Guimarães
-------------------------------	---------------------------------------

Gerência	01 de janeiro a 31 de dezembro de 2015
-----------------	---

Nome	Situação na entidade	Remuneração líquida auferida	Período de responsabilidade	Morada
Maria Adelaide Andrade Silva	Presidente	€ 5 457,71	01/01/15 a 31/12/2015	Rua do Olival, n.º 212 4805-368 Ronfe
Carla Manuela Correia Gonçalves	Secretária	€ 2 637,84	01/01/15 a 31/12/2015	Rua D. Afonso Henriques, n.º 87 4805-376 Ronfe
José Luis Marques Gonçalves	Tesoureiro	€ 2 637,84	01/01/15 a 31/12/2015	Rua S. Tiago – Ed. Valverde, n.º 500, 1.º Dto 4805-437 Ronfe

O Dirigente responsável pela área Administrativa e/ou Financeira

Assinatura.....



Anexo Q – Declaração (Lei dos compromissos e
dos pagamentos em atraso)





DECLARAÇÃO

Maria Adelaide Andrade Silva, Presidente da Junta de Freguesia de Ronfe, pertencente ao Concelho de Guimarães, para os efeitos previstos na alínea b) do n.º 1 do art.º 15.º da Lei n.º 8/2012, de 21 de fevereiro, declara que não existem recebimentos em atraso a 31 de dezembro de 2015. De um total de dívidas a terceiros de 15 779,61 Euros, não há pagamentos em atraso em 31 de dezembro de 2015.


Para os efeitos previstos na alínea a) do n.º 1 do art.º 15.º da Lei n.º 8/2012, de 21 de fevereiro, declara que não existem compromissos plurianuais em 31 de dezembro de 2015.

A Presidente da Junta de Freguesia



TERMO DE ENCERRAMENTO

Este processo de prestação de contas, referente ao ano económico de 2015, contém o Relatório de Gestão e os restantes documentos de prestação de contas, cujas páginas se encontram devidamente rubricadas ou assinadas pelo Órgão Executivo



<p>Órgão Executivo</p> <p>____ de _____ de 2016</p> <hr/> <hr/> <hr/> <hr/> <hr/> <hr/>

<p>Órgão Deliberativo</p> <p>____ de _____ de 2016</p> <hr/> <hr/> <hr/> <hr/> <hr/> <hr/>
--